



**BILAN DES FORMATIONS FRANCOPHONES
EN ASIE DU SUD-EST**

2000-2012

Agence universitaire de la Francophonie
Bureau Asie-Pacifique

**BILAN DES FORMATIONS FRANCOPHONES
EN ASIE DU SUD-EST**

2000-2012

Agence universitaire de la Francophonie
Bureau Asie-Pacifique

2ème édition corrigée et complétée
Décembre 2012

TABLE DES MATIÈRES

Introduction	6
Synthèse générale des formations francophones	7
Présentation par pôles scientifiques	8
Biologie animale et recherches vétérinaires, biologie végétale et recherches agronomiques, agro-alimentaire et génie des procédés	10
Synthèse du pôle	10
Technologie alimentaire - Hanoï	12
Agro-alimentaire – Can Tho	13
Agro-alimentaire – Hô Chi Minh ville	14
Médecine vétérinaire - Hô Chi Minh ville	15
Master production animales, environnement, hygiène et qualité - Hô Chi Minh ville	16
Halieutique – Nha Trang	17
Génie chimie et alimentaire – Phnom Penh	18
Génie civil et urbain	19
Synthèse du pôle	19
Ingénierie du bâtiment – Hanoï	21
Architecture – Hanoï	22
Ponts et chaussées – Hanoï	23
Ponts et chaussées – option mécanique – Hanoï	24
Ponts et chaussées – option matériaux – Hanoï	25
Génie civil – Hô Chi Minh ville	26
Génie civil - Vientiane	27
Génie civil et architecture – Phnom Penh	28
Master Génie civil – Phnom Penh	29
Master architecture – Paysage – Hanoï	30
DPEA Projet urbain - Hanoï	31
Double diplôme d'ingénieur et master (génie mécanique ou génie des matériaux) - Shanghai	32
Électronique et génie électrique, sciences et technologies et de la communication, sciences physiques	33
Synthèse du pôle	33
Génie électrique – électronique – Hô Chi Minh ville	35
Génie électrique – Hanoï	36
Génie électrique – Vientiane	37
Génie électrique et énergétique – Phnom Penh	38
Informatique – Hanoï	39
Informatique – Hô Chi Minh ville	40
Informatique – Danang	41
Informatique – Can Tho	42
Génie informatique et communication – Phnom Penh	43
Master informatique – Hanoï	44
Physique corpusculaire et applications – Hanoï	45
Master physique nucléaire et applications – Hanoï	46
Génie industriel et mécanique – Phnom Penh	47
MIAGE - Hanoï	48
Sciences chimiques	49
Synthèse du pôle	49
Chimie – Hô Chi Minh ville	51
Génie chimique pétrole et gaz – Danang	52
Chimie – Hanoï	53
Master matériaux avancés et environnement – Hanoï	54
Génie rural – Phnom Penh	55

Sciences juridiques et sciences politiques	56
Synthèse du pôle	56
Droit – Hanoï	58
Master droit de la coopération économiques et des affaires internationales -Hanoï	59
Master droit des affaires internationales – Hanoï	60
Droit – Hô Chi Minh ville	61
Master droit des affaires internationales – Hô Chi Minh ville	62
Master droit international et comparé des affaires – Hô Chi Minh ville	63
Droit – Can Tho	64
Droit – Vientiane	65
Droit – Phnom Penh	66
Master droit international et comparé – Phnom Penh	67
Relations internationales – Vientiane	68
Master sciences politiques - Hanoï	69
Sciences économiques et sciences de gestion	70
Synthèse du pôle	70
Gestion des entreprises – Hanoï	72
Commerce extérieur – Hanoï	73
Gestion bancaire – Hanoï	74
Master management de projets – Hanoï	75
Master finance et contrôle – Hanoï	76
Master relations économiques euro-asiatiques – Hanoï	77
MBA – Hanoï	78
Master management de l'action publique et des entreprises - Hanoï	79
Economie-Gestion – Hanoï	80
DU de management - Hanoï	81
Economie-Gestion – Hanoï	82
Economie – finance -Hô chi Minh ville	83
Economie – Gestion – Vientiane	84
Economie – Gestion – Phnom Penh	85
Géographie et sciences du tourisme	86
Synthèse du pôle	86
Ingénierie du tourisme – Hô Chi Minh ville	88
Français appliqué au tourisme – Hô Chi Minh ville	89
Tourisme – Hué	90
Tourisme – Nha Trang	91
Français du Tourisme – Danang	92
Géographie – Hô Chi Minh ville	93
Santé et médecine	94
Synthèse du pôle	94
Médecine – Haïphong	96
Médecine – Hué	97
Médecine – Hô Chi Minh ville	98
Médecine – Hô Chi Minh ville	99
Médecine – Hanoï	100
Médecine – Vientiane	101
Master en médecine tropicale et santé internationale – Vientiane	102
DES radiologie – Phnom Penh	103
Odontologie – Hanoï	104
Odontologie – Hanoï	105
Odontologie – Hô Chi Minh ville	106
Pharmacie – Hô Chi Minh ville	107
Psychologie – Hanoï	108
Master psychologie du développement de l'enfant et de l'adolescent - Hanoï	109
Glossaire	110

Introduction

A l'occasion de la réunion du consortium d'appui aux formations et filières universitaires francophones, qui se tiendra les 4 et 5 octobre 2012 à Hanoï, l'Agence universitaire de la Francophonie a rassemblé les informations statistiques sur les formations représentées au sein de ce consortium, pour la période 2000-2012.

Le bilan présenté ici est donc partiel. De nombreuses formations ont été créées avant 2000, mais les difficultés d'accès à des chiffres fiables avant cette période font qu'il a été jugé préférable de limiter l'étude à douze années. Par ailleurs ce bilan n'inclut pas les formations bilingues ou formations francophones qui ne sont pas membres du consortium d'appui.

L'actuel consortium d'appui aux formations et filières universitaires francophones a été constitué en 2010, sur appel d'offres, pour une durée de 4 années. Il prendra fin en août 2014. Il rassemble plus de 80 formations d'Asie du Sud-Est et plus de 60 universités d'appui d'Europe et Amérique du Nord.

Contrairement au consortium précédent (2000-2010), qui était un outil de gestion des seules « filières universitaires francophones », le consortium actuel est ouvert aussi bien à des formations dont l'Agence universitaire de la Francophonie a facilité la création, qu'à des formations qui ont été développées par des coopérations bilatérales inter-universitaires ou des projets bilatéraux gouvernementaux (notamment sur « fonds de solidarité prioritaire » - FSP- français ou grâce à l'action des délégations Wallonie-Bruxelles).

Sont donc présentées dans ce document:

- Des formations bilingues, faites à la fois en français et en langue nationale de niveau licence. Ce sont principalement des « filières universitaires francophones », selon le modèle développé dès le début des années 1990 par l'Agence universitaire de la Francophonie. Ces filières reprennent les maquettes nationales de formation, avec un enseignement complémentaire intensif de français. A partir de la troisième année, une partie des cours scientifiques sont faits en français. L'objectif de ces filières est de préparer au mieux les étudiants à l'entrée en master francophone et de former à terme de nouveaux enseignants-chercheurs francophones pour l'Asie-Pacifique.
- Des formations entièrement francophones, généralement de niveau master mais avec quelques exceptions (licences délocalisées en économie et en droit par exemple, enseignées en français et donnant des diplômes français ou des doubles diplômes). Ces formations sont généralement de création plus récente que les filières universitaires francophones bilingues et sont souvent une conséquence de ces filières, offrant la possibilité aux étudiants francophones qui terminent leur premier cycle de poursuivre en Asie du Sud-Est dans un master francophone délocalisé ou double-diplômant.

Il faut noter que les statistiques présentées dans ce document ont été fournies par les établissements eux-mêmes.

Concernant le nombre de diplômés et le nombre de soutenances francophones il faut noter que seules les promotions entrées en première année à partir de 2000 ont été comptabilisées. Il n'y a donc pas dans les tableaux le nombre de soutenances pour les formations ayant débuté avant 2000. S'il y a des résultats pour les diplômés et pour les soutenances francophones en 2001, 2002, 2003 etc. il s'agit donc seulement des soutenances de formations courtes (master en 1 ou 2 années par exemple), les formations de premier cycle qui durent de 4 à 6 ans n'étant comptabilisées qu'à partir de 2004 (formation en 4 ans) et même 2006 pour les formations en 6 ans comme la médecine. Il faut noter par ailleurs que certaines formations ont une soutenance tardive et certaines soutenances 2012 ne sont donc pas comptabilisées dans ce document.

Le nom des diplômes, en particulier celui des diplômes vietnamiens, n'a pas été traduit, car les équivalences peuvent être différentes selon les matières. Un glossaire en fin d'ouvrage donne plus d'information sur les différents diplômes.

Enfin ce bilan ne prend pas en compte les formations dispensées dans les départements de français (à l'exception de quelques formations en tourisme, intégrées dans le pôle géographie-tourisme du consortium).

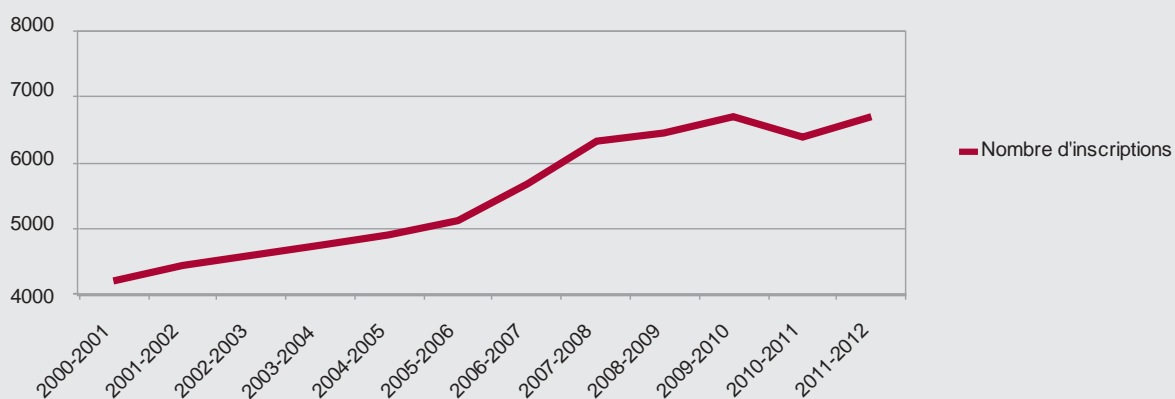
Pour faire suite à ce bilan et permettre un accès à une information actualisée sur les formations issues des coopérations francophones en Asie-Pacifique, un Répertoire de ces formations, sous la forme d'un site Internet sera mis en place par l'Agence universitaire de la Francophonie et accessible sur le site du bureau Asie-Pacifique de l'AUF

<http://www.auf.org/bureau-asie-pacifique/>

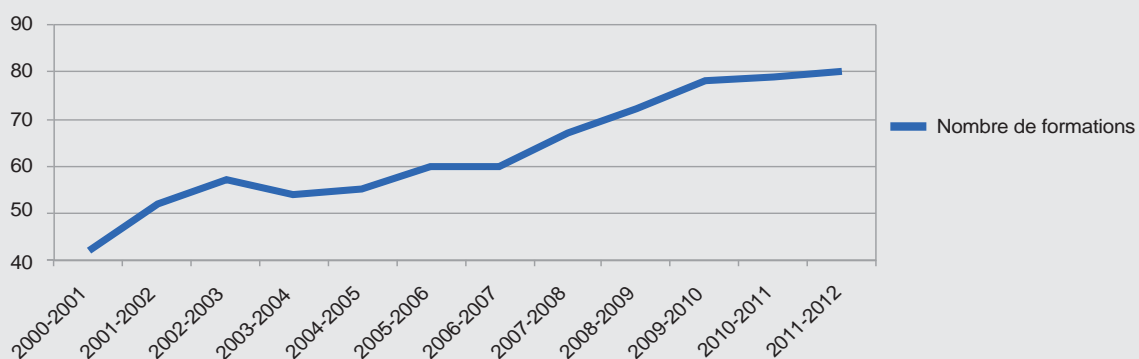
INSCRIPTIONS PAR ANNÉE ACADÉMIQUE

Année	Nombre d'inscriptions	Nombre de formations
2000-2001	4203	42
2001-2002	4434	52
2002-2003	4605	57
2003-2004	4748	54
2004-2005	4888	55
2005-2006	5124	60
2006-2007	5682	60
2007-2008	6315	67
2008-2009	6441	72
2009-2010	6712	78
2010-2011	6385	79
2011-2012	6711	80

Nombre d'étudiants par année académique



Nombre de formations par année académique

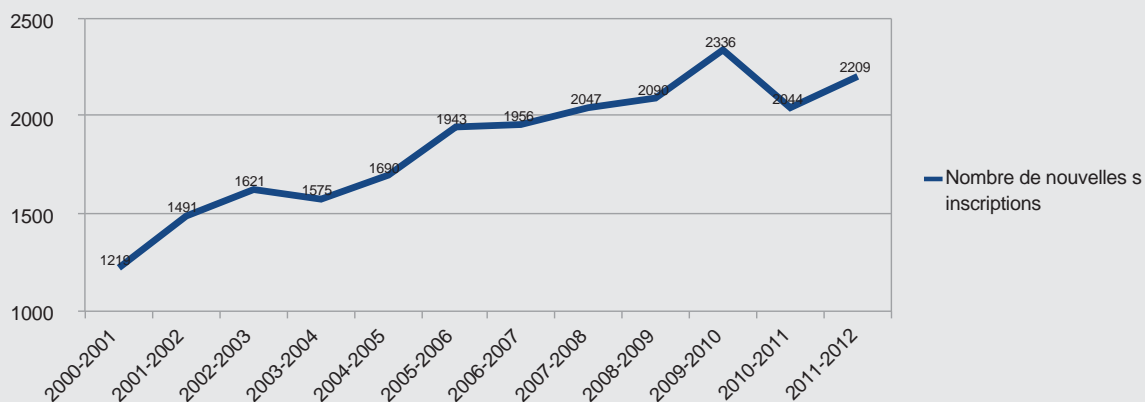


NOMBRE DE NOUVELLES INSCRIPTIONS

Année	Nombre de nouvelles inscriptions	Nombre de formations
2000-2001	1219	41
2001-2002	1491	51
2002-2003	1621	52
2003-2004	1575	53
2004-2005	1690	56
2005-2006	1943	61
2006-2007	1956	60

Année	Nombre de nouvelles inscriptions	Nombre de formations
2007-2008	2047	65
2007-2008	2047	65
2008-2009	2090	70
2009-2010	2336	73
2010-2011	2044	72
2011-2012	2209	73

Nombre de nouvelles inscriptions

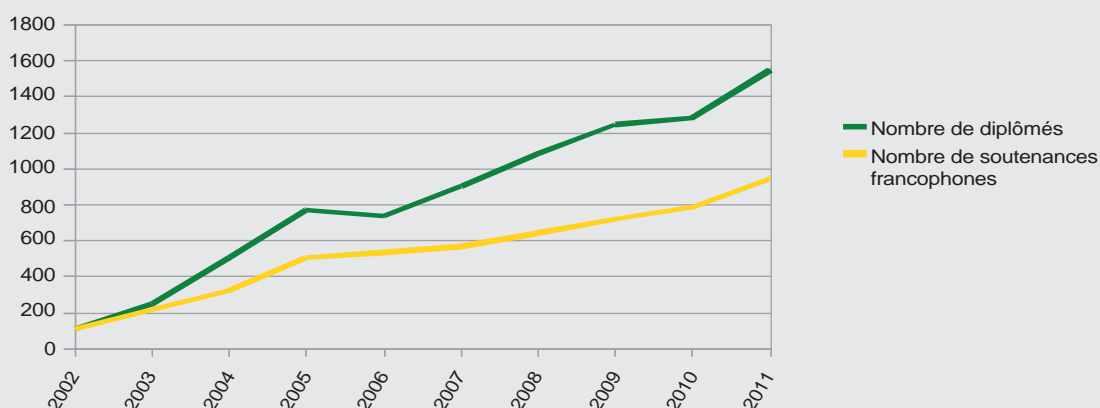


NOMBRE DE DIPLÔMÉS ET SOUTENANCES FRANCOPHONES

Année	Nombre de diplômés	Nombre de formations prises en compte	Nombre de soutenances francophones	Nombre de formations prises en compte
2002	112	6	107	6
2003	250	17	218	16
2004	505	31	323	29
2005	773	44	506	43
2006	738	50	535	49
2007	902	61	569	52
2008	1085	57	643	55
2009	1247	64	724	59
2010	1286	66	788	61
2011	1551	74	948	65

(Il faut noter que certaines formations n'avaient pas encore organisé la soutenance 2012 lors de la rédaction de ce document. Le total des diplômés et soutenances francophones 2012 sera donc supérieur au total indiqué dans le tableau et sera proche ou supérieur du total 2011)

Nombre de diplômés et de soutenances francophones



ANNÉE DE CRÉATION DES FORMATIONS

Année	Licence	Master
2000 ou avant	34	9
2001	2	6
2002	1	1
2003	0	0
2004	2	0
2005	4	2
2006	1	0
2007	1	4
2008	3	3
2009	4	3
2010	0	3
2011	1	0
Total	53	31

ANNÉE DE CRÉATION DES DOUBLES DIPLÔMES ET DIPLÔMES INTERNATIONAUX

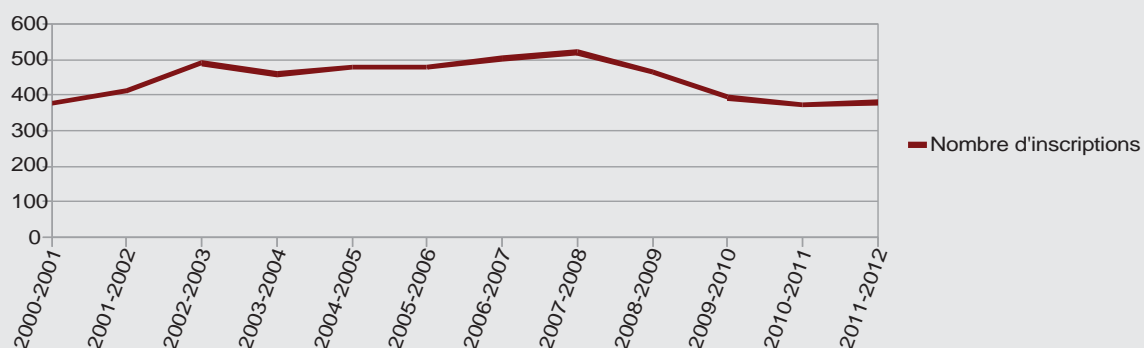
Année	Licence	Master
2000 ou avant	2	2
2001	0	5
2002	0	1
2003	0	0
2004	0	0
2005	0	1
2006	0	0
2007	2	3
2008	2	3
2009	3	3
2010	5	4
2011	1	0
Total	15	22

Biologie animale et recherches vétérinaires, biologie végétale et recherches agronomiques, agro-alimentaire et génie des procédés

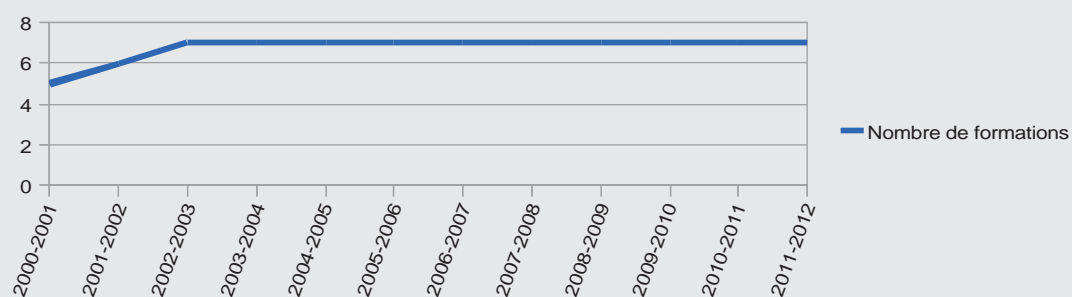
INSCRIPTIONS PAR ANNÉE ACADÉMIQUE

Année	Nombre d'inscriptions	Nombre de formations
2000-2001	378	5
2001-2002	414	6
2002-2003	490	7
2003-2004	459	7
2004-2005	480	7
2005-2006	478	7
2006-2007	503	7
2007-2008	520	7
2008-2009	465	7
2009-2010	393	7
2010-2011	372	7
2011-2012	379	7

Nombre d'étudiants par année académique



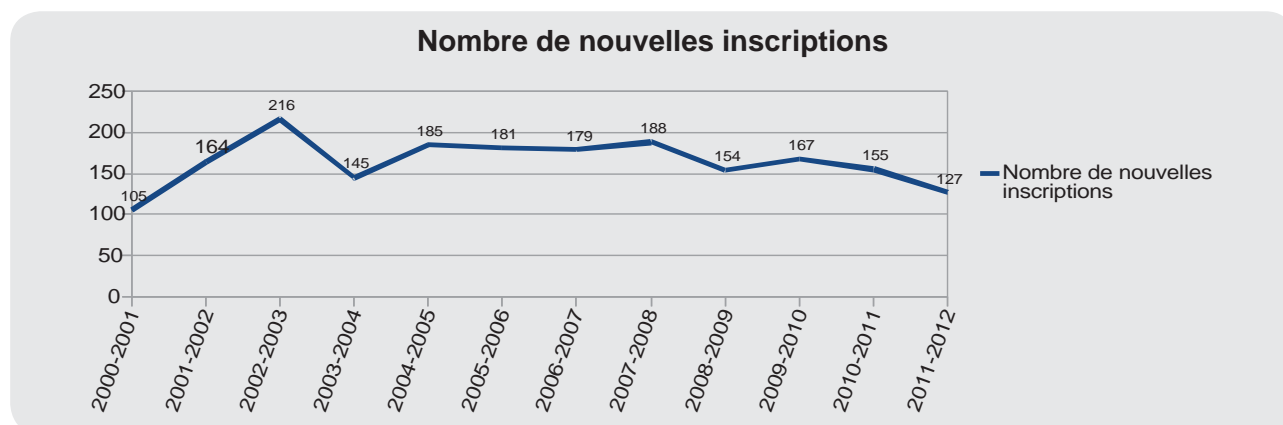
Nombre de formations par année académique



NOMBRE DE NOUVELLES INSCRIPTIONS

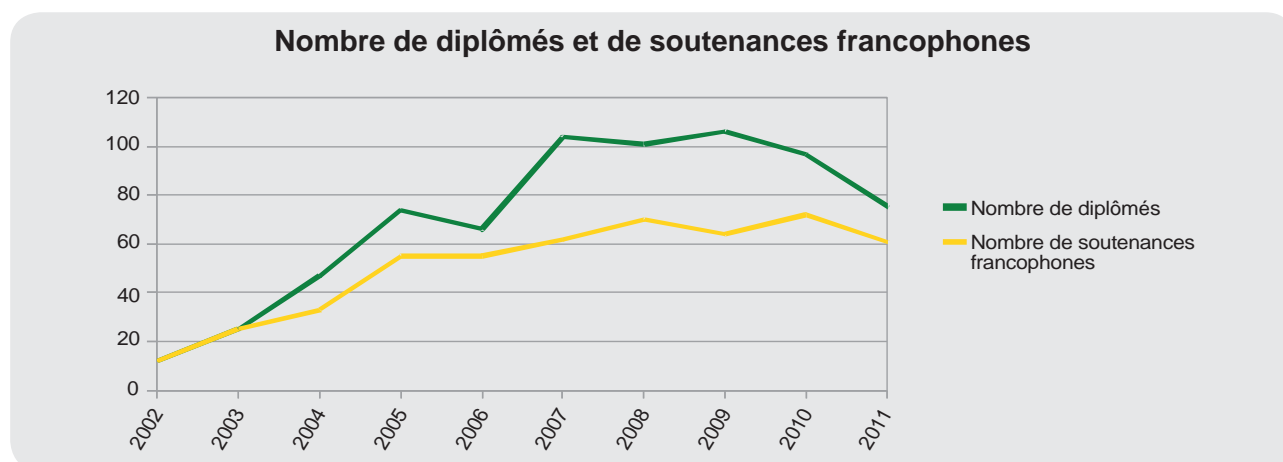
Année	Nombre de nouvelles inscriptions	Nombre de formations
2000-2001	105	5
2001-2002	164	6
2002-2003	216	7
2003-2004	145	7
2004-2005	185	7

Année	Nombre de nouvelles inscriptions	Nombre de formations
2005-2006	181	7
2006-2007	179	7
2007-2008	188	7
2008-2009	154	7
2009-2010	167	7
2010-2011	155	7
2011-2012	127	7



NOMBRE DE DIPLÔMÉS ET SOUTENANCES FRANCOPHONES

Année	Nombre de diplômés	Nombre de formations prises en compte	Nombre de soutenances francophones	Nombre de formations prises en compte
2002	12	1	12	1
2003	25	2	25	2
2004	47	4	33	4
2005	74	5	55	5
2006	66	6	55	6
2007	104	7	62	7
2008	101	7	70	7
2009	106	7	64	7
2010	97	7	72	7
2011	75	7	61	7

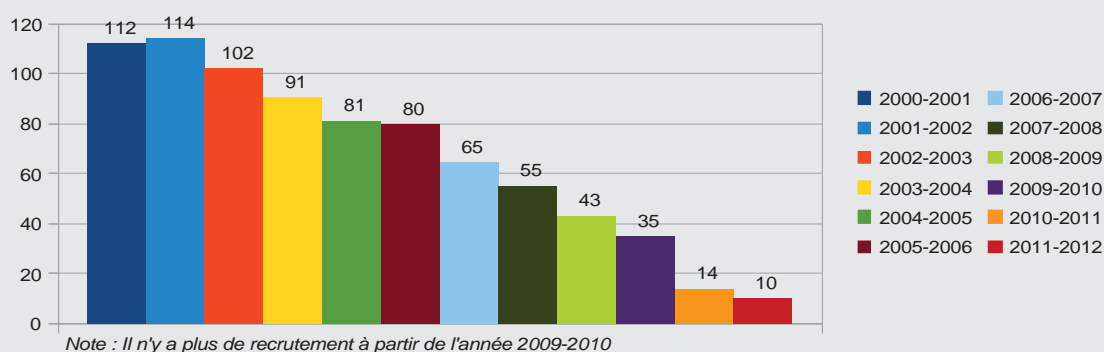


Pôle scientifique régional	Biologie animale et recherches vétérinaires, biologie végétale et recherches agronomiques, agro-alimentaire et génie des procédés
Intitulé de la formation	Technologie alimentaire
Diplôme délivré	Diplôme d'ingénieur vietnamien « Kỹ sư »
Durée du cursus	5 ans
Date de création	1994
Nom de l'établissement	Institut Polytechnique de Hanoi
Ville et pays de l'établissement	Hanoi - Vietnam
Promotions concernées	À partir de l'année 2000-2001 jusqu'à 2011-2012

Année académique	Nombre d'étudiants inscrits
2000-2001	112
2001-2002	114
2002-2003	102
2003-2004	91
2004-2005	81
2005-2006	80

Année académique	Nombre d'étudiants inscrits
2006-2007	65
2007-2008	55
2008-2009	43
2009-2010	35
2010-2011	14
2011-2012	10

Nombre d'étudiants inscrits par année académique

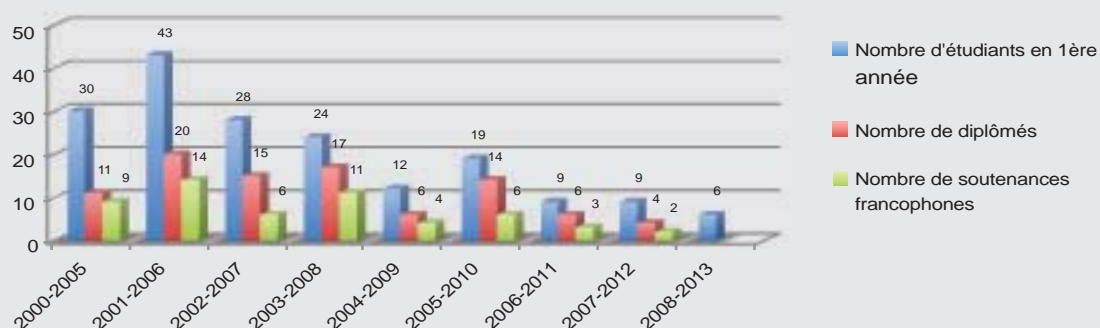


Promotion	Nombre d'étudiants en 1ère année	Nombre de diplômés	Nombre de soutenances francophones
2000-2005	30	11	9
2001-2006	43	20	14
2002-2007	28	15	6
2003-2008	24	17	11
2004-2009	12	6	4

Promotion	Nombre d'étudiants en 1ère année	Nombre de diplômés	Nombre de soutenances francophones
2005-2010	19	14	6
2006-2011	9	6	3
2007-2012	9	4	2
2008-2013	6		
Total	174	93	55

Note : Il n'y a plus de recrutement à partir de l'année 2009-2010

Inscrits - Diplômés - Soutenances par promotion

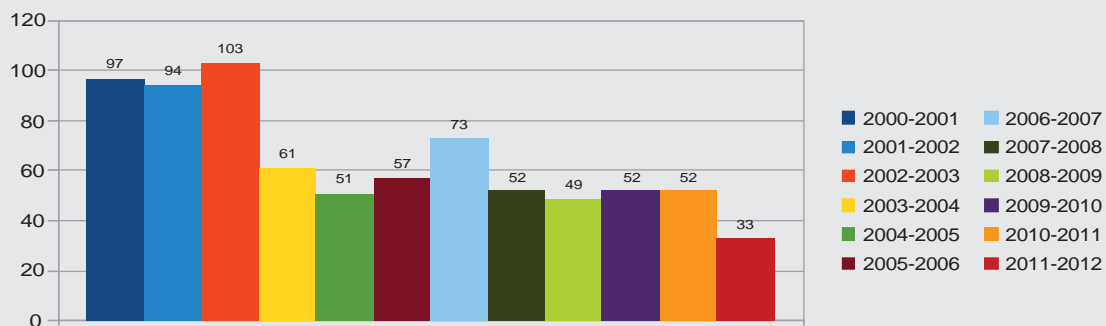


Pôle scientifique régional	Biologie animale et recherches vétérinaires, biologie végétale et recherches agronomiques, agro-alimentaire et génie des procédés
Intitulé de la formation	Agro-alimentaire
Diplôme délivré	Diplôme vietnamien « Cử nhân »
Durée du cursus	4 ans
Date de création	1994
Nom de l'établissement	Université de Can Tho
Ville et pays de l'établissement	Can Tho - Vietnam
Promotions concernées	À partir de l'année 2000-2001 jusqu'à 2011-2012

Année académique	Nombre d'étudiants inscrits
2000-2001	97
2001-2002	94
2002-2003	103
2003-2004	61
2004-2005	51
2005-2006	57

Année académique	Nombre d'étudiants inscrits
2006-2007	73
2007-2008	52
2008-2009	49
2009-2010	52
2010-2011	52
2011-2012	33

Nombre d'étudiants inscrits par année académique

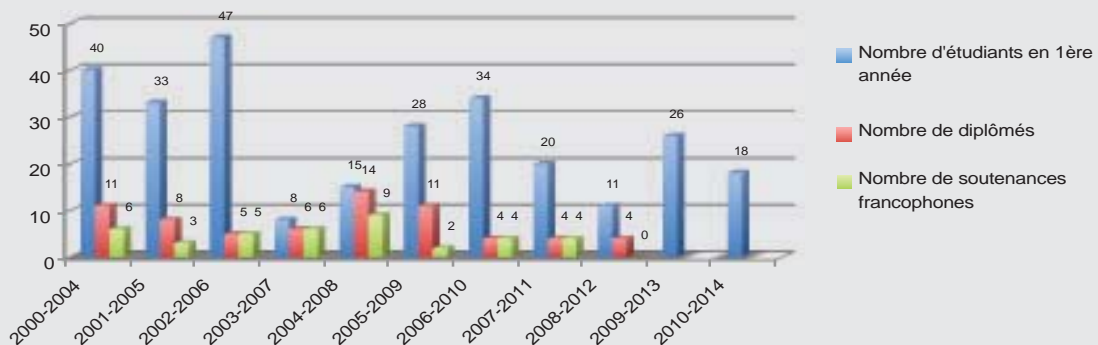


Promotion	Nombre d'étudiants en 1ère année	Nombre de diplômés	Nombre de soutenances francophones
2000-2004	40	11	6
2001-2005	33	8	3
2002-2006	47	5	5
2003-2007	8	6	6
2004-2008	15	14	9
2005-2009	28	11	2

Promotion	Nombre d'étudiants en 1ère année	Nombre de diplômés	Nombre de soutenances francophones
2006-2010	34	4	4
2007-2011	20	4	4
2008-2012	11	4	0
2009-2013	26		
2010-2014	18		
Total	280	67	39

Note : il n'y a plus de recrutement à partir de l'année 2011-2012

Inscrits en 1ère année - Diplômés - Soutenances par promotion

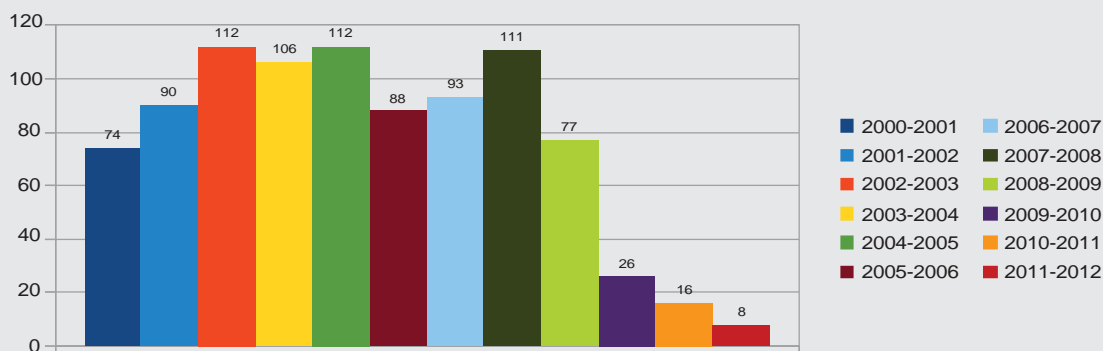


Pôle scientifique régional	Biologie animale et recherches vétérinaires, biologie végétale et recherches agronomiques, agro-alimentaire et génie des procédés
Intitulé de la formation	Agroalimentaire
Diplôme délivré	Diplôme vietnamien « Cử nhân »
Durée du cursus	5 ans, puis 4 ans (à partir de la promotion 2001-2005)
Date de création	1995
Nom de l'établissement	Université Nong Lam – Thu Duc
Ville et pays de l'établissement	Hô Chi Minh-Ville - Vietnam
Promotions concernées	À partir de l'année 2000-2001 jusqu'à 2011-2012

Année académique	Nombre d'étudiants inscrits
2000-2001	74
2001-2002	90
2002-2003	112
2003-2004	106
2004-2005	112
2005-2006	88

Année académique	Nombre d'étudiants inscrits
2006-2007	93
2007-2008	111
2008-2009	77
2009-2010	26
2010-2011	16
2011-2012	8

Nombre d'étudiants inscrits par année académique

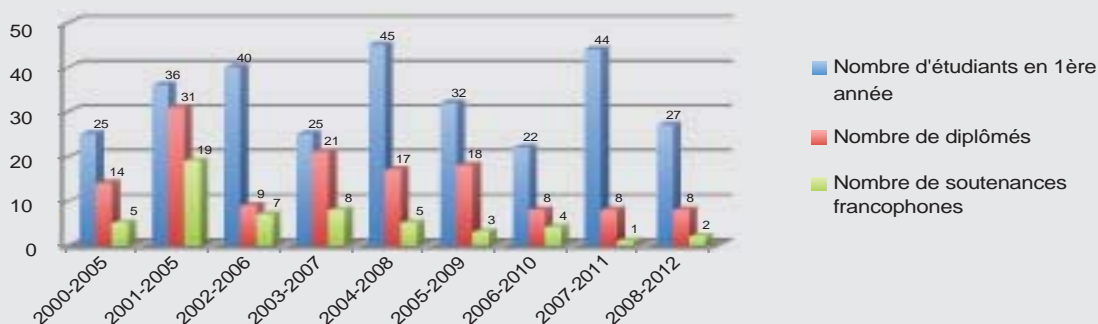


Promotion	Nombre d'étudiants en 1ère année	Nombre de diplômés	Nombre de soutenances francophones
2000-2005	25	14	5
2001-2005	36	31	19
2002-2006	40	9	7
2003-2007	25	21	8
2004-2008	45	17	5

Promotion	Nombre d'étudiants en 1ère année	Nombre de diplômés	Nombre de soutenances francophones
2005-2009	32	18	3
2006-2010	22	8	4
2007-2011	44	8	1
2008-2012	27	8	2
Total	296	134	54

Notes : 2001-2005 : 2 promotions (1 promotion de 4 ans + 1 promotion de 5 ans)
Il n'y a plus de recrutement à partir de l'année 2009-2010

Inscrits en 1ère année - Diplômés - Soutenances par promotion

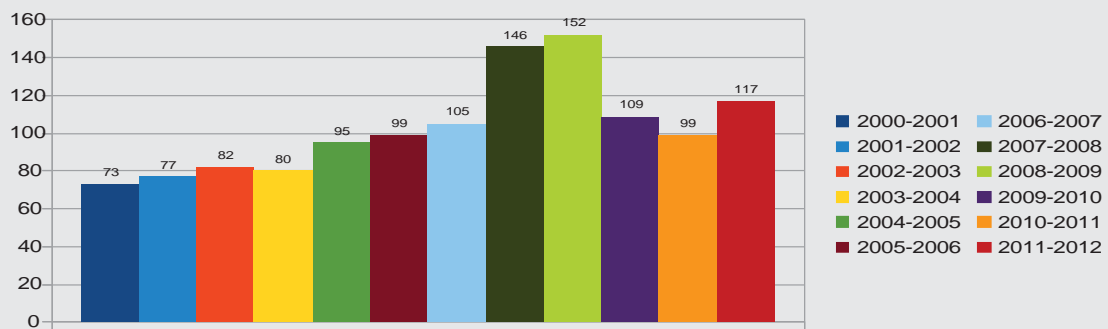


Pôle scientifique régional	Biologie animale et recherches vétérinaires, biologie végétale et recherches agronomiques, agro-alimentaire et génie des procédés
Intitulé de la formation	Médecine Vétérinaire
Diplôme délivré	Diplôme vietnamien « Bacc sĩ thú y »
Durée du cursus	5 ans
Date de création	1995
Nom de l'établissement	Université Nong Lam - Hồ Chí Minh Ville
Ville et pays de l'établissement	Hồ Chí Minh Ville - Vietnam
Promotions concernées	À partir de l'année 2000-2001 jusqu'à 2011-2012

Année académique	Nombre d'étudiants inscrits
2000-2001	73
2001-2002	77
2002-2003	82
2003-2004	80
2004-2005	95
2005-2006	99

Année académique	Nombre d'étudiants inscrits
2006-2007	105
2007-2008	146
2008-2009	152
2009-2010	109
2010-2011	99
2011-2012	117

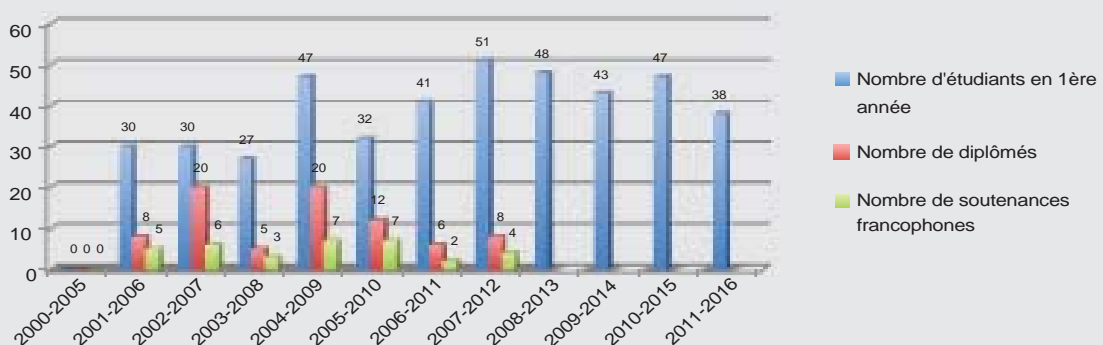
Nombre d'étudiants inscrits par année académique



Promotion	Nombre d'étudiants en 1ère année	Nombre de diplômés	Nombre de soutenances francophones
2000-2005	0	0	0
2001-2006	30	8	5
2002-2007	30	20	6
2003-2008	27	5	3
2004-2009	47	20	7
2005-2010	32	12	7
2006-2011	41	6	2

Promotion	Nombre d'étudiants en 1ère année	Nombre de diplômés	Nombre de soutenances francophones
2007-2012	51	8	4
2008-2013	48		
2009-2014	43		
2010-2015	47		
2011-2016	38		
Total	434	79	34

Inscrits en 1ère année - Diplômés - Soutenances par promotion

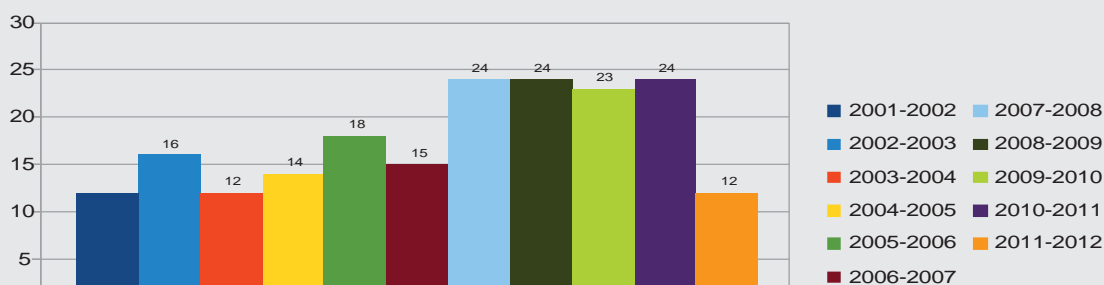


Pôle scientifique régional	Biologie animale et recherches vétérinaires, biologie végétale et recherches agronomiques, agro-alimentaire et génie des procédés
Intitulé de la formation	Master Productions animales, environnement, hygiène et qualité
Diplôme délivré	Master Productions animales, environnement, hygiène et qualité de l'Université François Rabelais de Tours
Durée du cursus	1 an
Date de création	2001
Nom de l'établissement	Université Nong Lam – Hô Chi Minh-Ville
Ville et pays de l'établissement	Hô Chi Minh Ville - Vietnam
Promotions concernées	À partir de l'année 2000-2001 jusqu'à 2011-2012

Année académique	Nombre d'étudiants inscrits
2001-2002	12
2002-2003	16
2003-2004	12
2004-2005	14
2005-2006	18
2006-2007	15

Année académique	Nombre d'étudiants inscrits
2007-2008	24
2008-2009	24
2009-2010	23
2010-2011	24
2011-2012	12

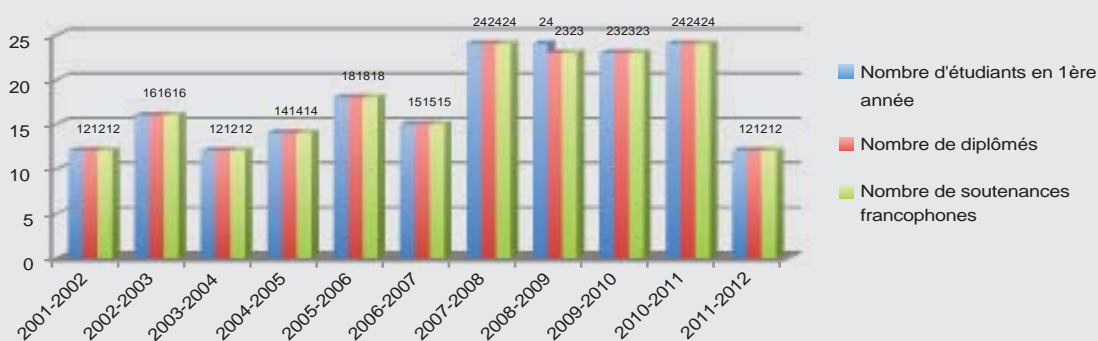
Nombre d'étudiants inscrits par année académique



Promotion	Nombre d'étudiants en 1ère année	Nombre de diplômés	Nombre de soutenances francophones
2001-2002	12	12	12
2002-2003	16	16	16
2003-2004	12	12	12
2004-2005	14	14	14
2005-2006	18	18	18
2006-2007	15	15	15

Promotion	Nombre d'étudiants en 1ère année	Nombre de diplômés	Nombre de soutenances francophones
2007-2008	24	24	24
2008-2009	24	23	23
2009-2010	23	23	23
2010-2011	24	24	24
2011-2012	12	12	12
Total	194	193	193

Inscrits en 1ère année - Diplômés - Soutenances par promotion

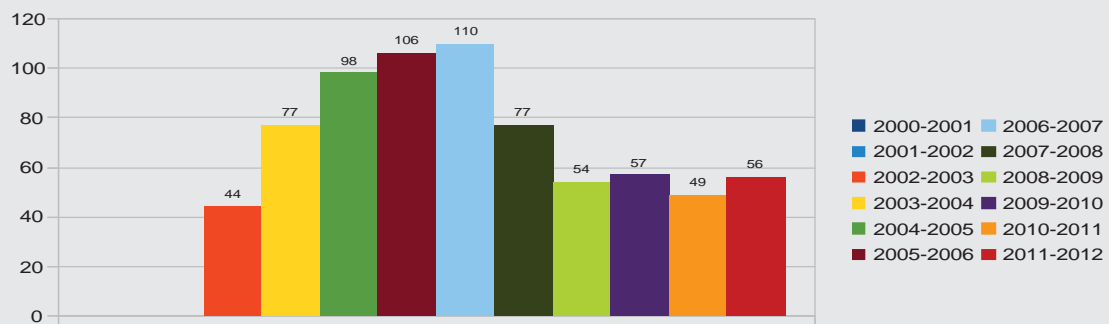


Pôle scientifique régional	Biologie animale et recherches vétérinaires, biologie végétale et recherches agronomiques, agro-alimentaire et génie des procédés
Intitulé de la formation	Halieutique
Diplôme délivré	Diplôme vietnamien « Cử nhân »
Durée du cursus	5 ans, puis 4 ans (à partir de la promotion 2005-2009)
Date de création	2002
Nom de l'établissement	Université de Nha Trang
Ville et pays de l'établissement	Nha Trang - Vietnam
Promotions concernées	À partir de l'année 2002-2007 jusqu'à 2011-2015

Année académique	Nombre d'étudiants inscrits
2000-2001	
2001-2002	
2002-2003	44
2003-2004	77
2004-2005	98
2005-2006	106

Année académique	Nombre d'étudiants inscrits
2006-2007	110
2007-2008	77
2008-2009	54
2009-2010	57
2010-2011	49
2011-2012	56

Nombre d'étudiants inscrits par année académique

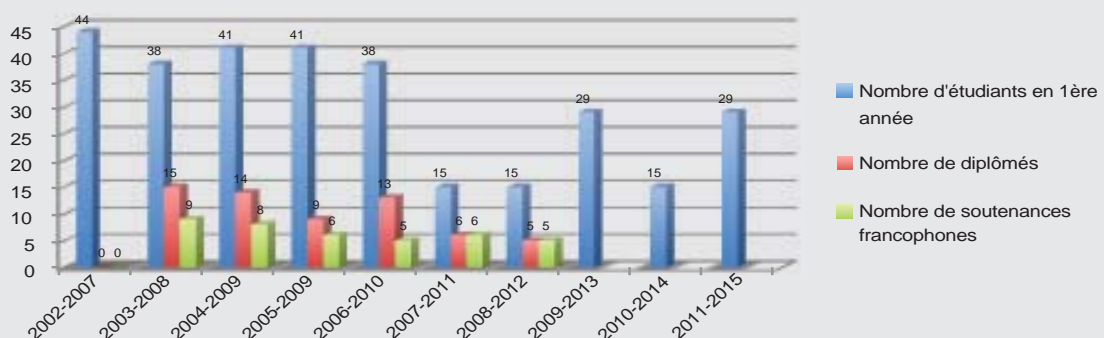


Promotion	Nombre d'étudiants en 1ère année	Nombre de diplômés	Nombre de soutenances francophones
2002-2007	44	0	0
2003-2008	38	15	9
2004-2009	41	14	8
2005-2009	41	9	6
2006-2010	38	13	5
2007-2011	15	6	6

Promotion	Nombre d'étudiants en 1ère année	Nombre de diplômés	Nombre de soutenances francophones
2008-2012	15	5	5
2009-2013	29		
2010-2014	15		
2011-2015	29		
Total	305	62	39

Notes : 2005-2009 : 2 promotions sorties en 2009 (promotion de 4 ans et promotion de 5 ans)

Inscrits en 1ère année - Diplômés - Soutenances par promotion

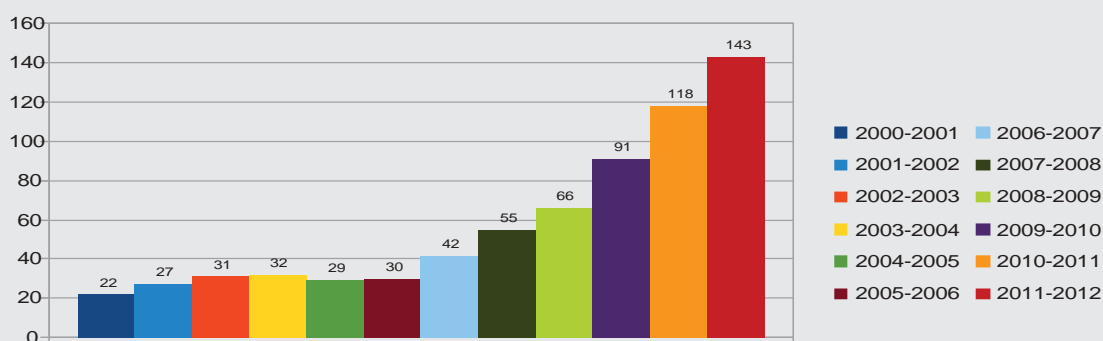


Pôle scientifique régional	Biologie animale et recherches vétérinaires, biologie végétale et recherches agronomiques, agro-alimentaire et génie des procédés
Intitulé de la formation	Génie chimique et alimentaire
Diplôme délivré	Diplôme d'ingénieur cambodgien
Durée du cursus	5 ans
Date de création	1981
Nom de l'établissement	Institut de Technologie du Cambodge
Ville et pays de l'établissement	Phnom Penh – Cambodge
Promotions concernées	À partir de l'année 2000-2001 jusqu'à 2011-2012

Année académique	Nombre d'étudiants inscrits
2000-2001	22
2001-2002	27
2002-2003	31
2003-2004	32
2004-2005	29
2005-2006	30

Année académique	Nombre d'étudiants inscrits
2006-2007	42
2007-2008	55
2008-2009	66
2009-2010	91
2010-2011	118
2011-2012	143

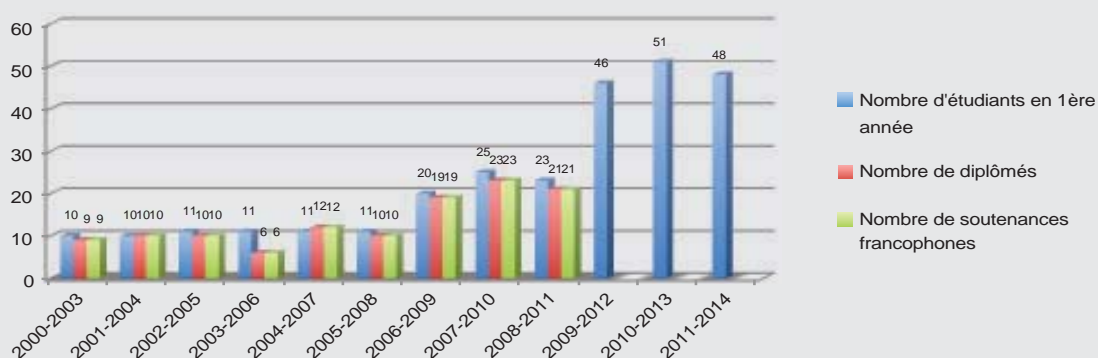
Nombre d'étudiants inscrits par année académique



Promotion	Nombre d'étudiants en 1ère année	Nombre de diplômés	Nombre de soutenances francophones
2000-2003	10	9	9
2001-2004	10	10	10
2002-2005	11	10	10
2003-2006	11	6	6
2004-2007	11	12	12
2005-2008	11	10	10
2006-2009	20	19	19

Promotion	Nombre d'étudiants en 1ère année	Nombre de diplômés	Nombre de soutenances francophones
2007-2010	25	23	23
2008-2011	23	21	21
2009-2012	46		
2010-2013	51		
2011-2014	48		
Total	227	120	120

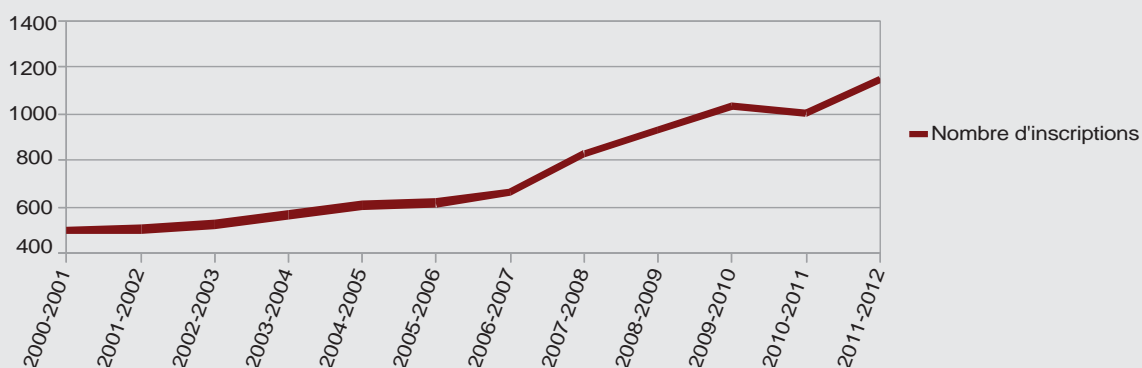
Inscrits - Diplômés - Soutenances par promotion



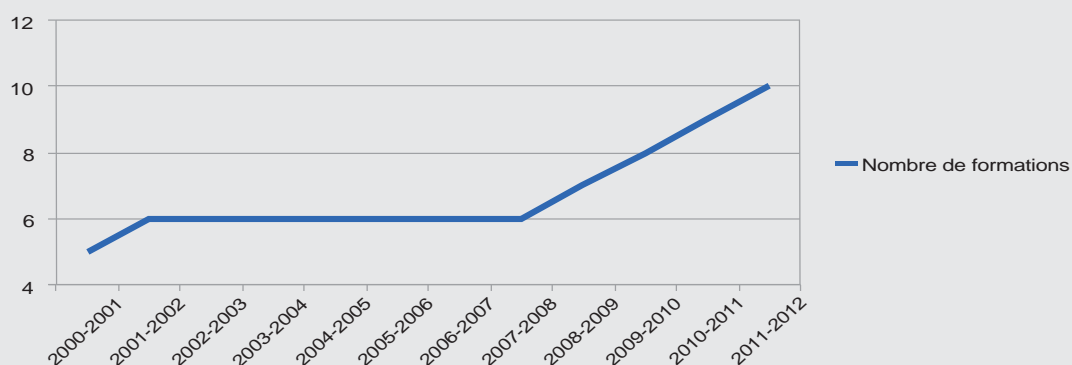
INSCRIPTIONS PAR ANNÉE ACADÉMIQUE

Année	Nombre d'inscriptions	Nombre de formations
2000-2001	496	5
2001-2002	505	6
2002-2003	525	6
2003-2004	567	6
2004-2005	608	6
2005-2006	617	6
2006-2007	661	6
2007-2008	827	6
2008-2009	931	7
2009-2010	1035	8
2010-2011	1004	9
2011-2012	1150	10

Nombre d'étudiants par année académique



Nombre de formations par année académique

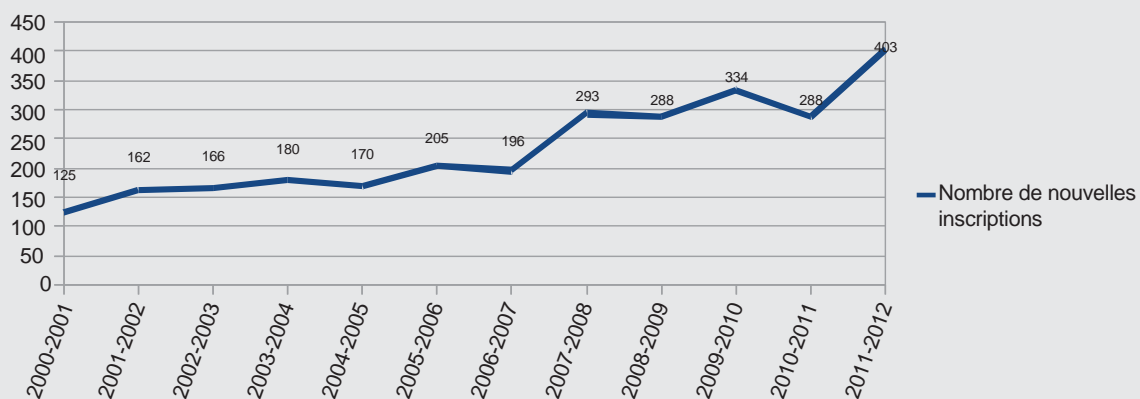


NOMBRE DE NOUVELLES INSCRIPTIONS

Année	Nombre de nouvelles inscriptions	Nombre de formations
2000-2001	125	5
2001-2002	162	6
2002-2003	166	6
2003-2004	180	6
2004-2005	170	6

Année	Nombre de nouvelles inscriptions	Nombre de formations
2006-2007	196	6
2005-2006	205	6
2007-2008	293	6
2008-2009	288	7
2009-2010	334	8
2010-2011	288	9
2011-2012	403	10

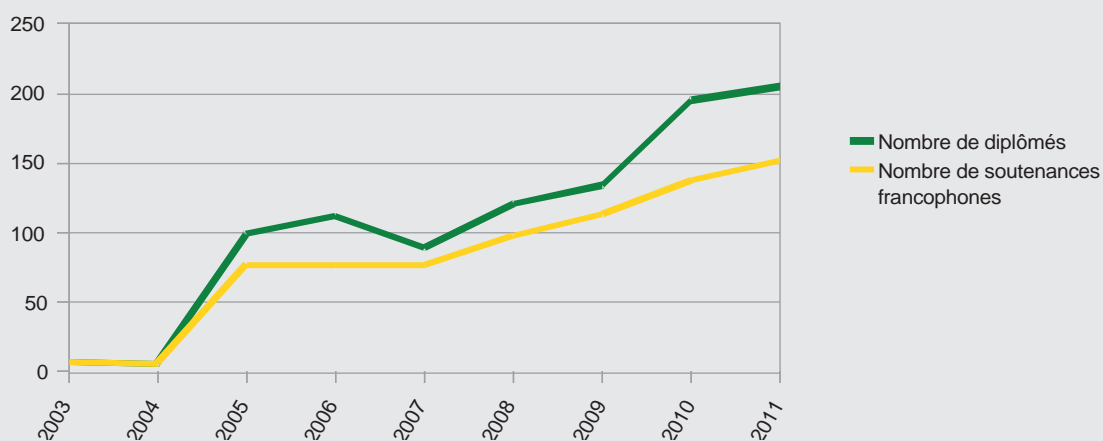
Nombre de nouvelles inscriptions



NOMBRE DE DIPLÔMÉS ET SOUTENANCES FRANCOPHONES

Année	Nombre de diplômés	Nombre de formations prises en compte	Nombre de soutenances francophones	Nombre de formations prises en compte
2003	15	1	15	1
2004	14	1	14	1
2005	99	5	81	5
2006	110	6	81	6
2007	91	6	81	6
2008	126	6	98	6
2009	137	6	111	5
2010	196	7	140	7
2011	204	9	151	7

Nombre de diplômés et de soutenances francophones

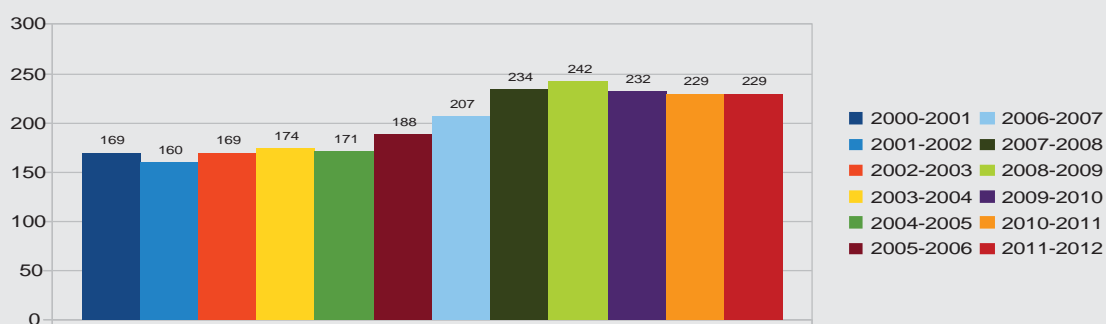


Pôle scientifique régional	Génie civil et urbain
Intitulé de la formation	Ingénierie en bâtiment
Diplôme délivré	Double diplôme (Diplôme d'ingénieur vietnamien « Kĩ sư » de l'Ecole supérieure de génie civil de Hanoi et Diplôme d'ingénieur de l'Ecole nationale des travaux publics de l'Etat (France))
Durée du cursus	5 ans
Lancement de la double diplomation	2010
Date de création	1994
Nom de l'établissement	Ecole supérieure de Génie civil de Hanoi
Ville et pays de l'établissement	Hanoi - Vietnam
Promotions concernées	À partir de l'année 2000-2001 jusqu'à 2011-2012

Année académique	Nombre d'étudiants inscrits
2000-2001	169
2001-2002	160
2002-2003	169
2003-2004	174
2004-2005	171
2005-2006	188

Année académique	Nombre d'étudiants inscrits
2006-2007	207
2007-2008	234
2008-2009	242
2009-2010	232
2010-2011	229
2011-2012	229

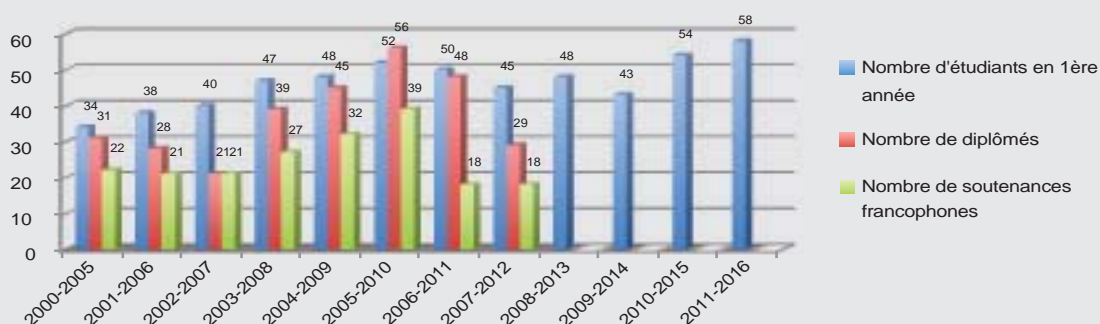
Nombre d'étudiants inscrits par année académique



Promotion	Nombre d'étudiants en 1ère année	Nombre de diplômés	Nombre de soutenances francophones
2000-2005	34	31	22
2001-2006	38	28	21
2002-2007	40	21	21
2003-2008	47	39	27
2004-2009	48	45	32
2005-2010	52	56	39
2006-2011	50	48	18

Promotion	Nombre d'étudiants en 1ère année	Nombre de diplômés	Nombre de soutenances francophones
2007-2012	45	29	18
2008-2013	48		
2009-2014	43		
2010-2015	54		
2011-2016	58		
Total	557	297	198

Inscrits - Diplômés - Soutenances par promotion



Pôle scientifique régional	Génie civil et urbain
Intitulé de la formation	Architecture
Diplôme délivré	Diplôme d'ingénieur vietnamien « Kỹ sư »
Durée du cursus	5 ans
Date de création	2011
Nom de l'établissement	Ecole supérieure de Génie civil de Hanoi
Ville et pays de l'établissement	Hanoi - Vietnam
Promotions concernées	À partir de l'année 2011-2012

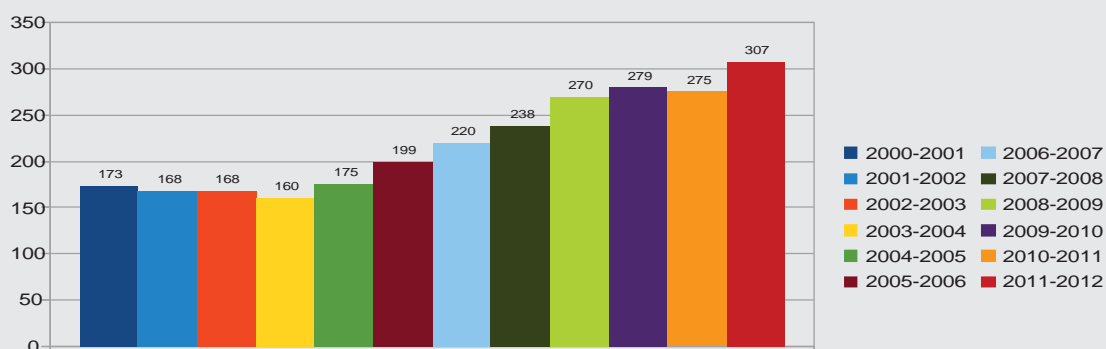
Année académique	Nombre d'étudiants inscrits
2011-2012	41

Pôle scientifique régional	Génie civil et urbain
Intitulé de la formation	Ponts et Chaussées
Diplôme délivré	Diplôme d'ingénieur vietnamien « Kỹ sư »
Durée du cursus	5 ans
Date de création	1995
Nom de l'établissement	Ecole supérieure de Communication et Transport
Ville et pays de l'établissement	Hanoi - Vietnam
Promotions concernées	À partir de l'année 2000-2001 jusqu'à 2011-2012

Année académique	Nombre d'étudiants inscrits
2000-2001	173
2001-2002	168
2002-2003	168
2003-2004	160
2004-2005	175
2005-2006	199

Année académique	Nombre d'étudiants inscrits
2006-2007	220
2007-2008	238
2008-2009	270
2009-2010	279
2010-2011	275
2011-2012	307

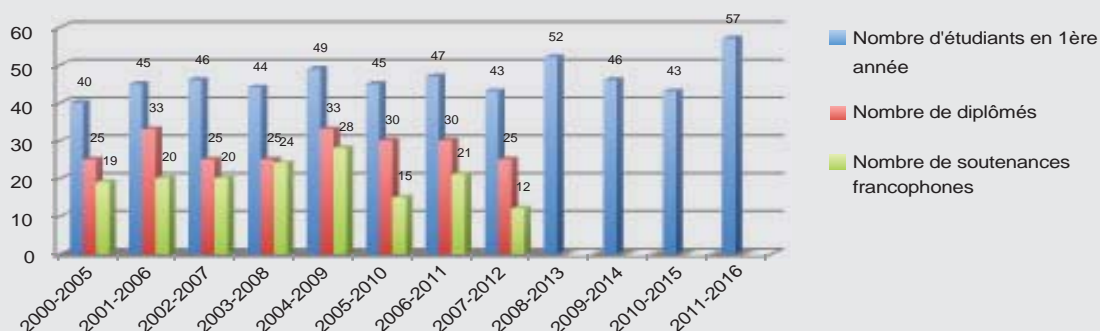
Nombre d'étudiants inscrits par année académique



Promotion	Nombre d'étudiants en 1ère année	Nombre de diplômés	Nombre de soutenances francophones
2000-2005	40	25	19
2001-2006	45	33	20
2002-2007	46	25	20
2003-2008	44	25	24
2004-2009	49	33	28
2005-2010	45	30	15
2006-2011	47	30	21

Promotion	Nombre d'étudiants en 1ère année	Nombre de diplômés	Nombre de soutenances francophones
2007-2012	43	25	12
2008-2013	52		
2009-2014	46		
2010-2015	43		
2011-2016	57		
Total	557	226	159

Inscrits - Diplômés - Soutenances par promotion



Pôle scientifique régional	Génie civil et urbain
Intitulé de la formation	Ponts et Chaussées Option mécanique
Diplôme délivré	Diplôme d'ingénieur vietnamien « Kỹ sư »
Durée du cursus	5 ans
Date de création	2005
Nom de l'établissement	Ecole supérieure de Communication et de Transport
Ville et pays de l'établissement	Hanoi - Vietnam
Promotions concernées	À partir de l'année 2005-2006 jusqu'à 2011-2012

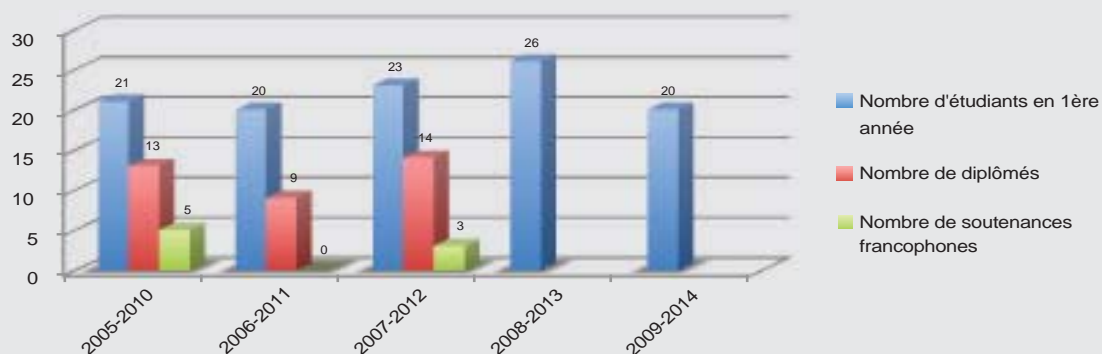
Comme cette formation est une des 3 options de la Filière Ponts et Chaussées, le calcul des effectifs ne concerne que le nombre des inscrits_Diplômés_Soutenances par promotion

Promotion	Nombre d'étudiants en 1ère année	Nombre de diplômés	Nombre de soutenances francophones
2005-2010	21	13	5
2006-2011	20	9	0
2007-2012	23	14	3

Promotion	Nombre d'étudiants en 1ère année	Nombre de diplômés	Nombre de soutenances francophones
2008-2013	26		
2009-2014	20		

Notes : Il n'y a plus de recrutement à partir de l'année 2010-2011

Inscrits - Diplômés - Soutenances par promotion



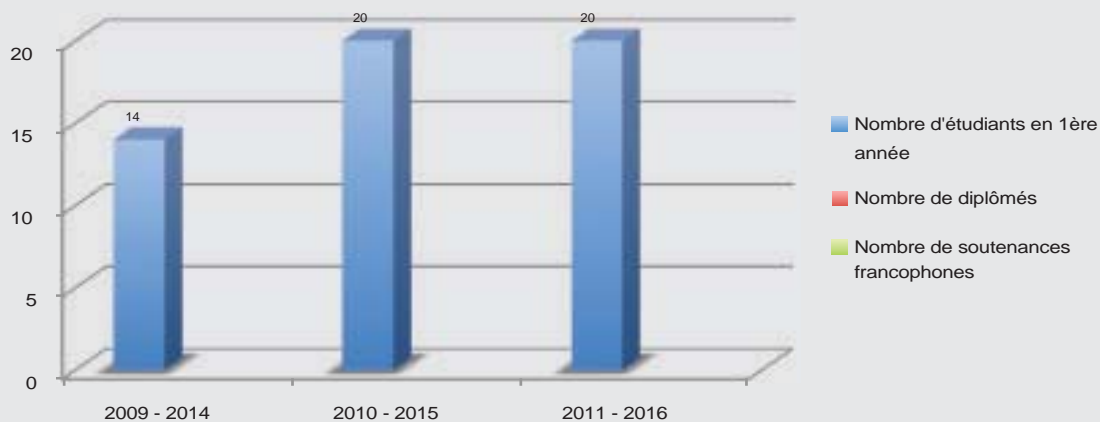
Pôle scientifique régional	Génie civil et urbain
Intitulé de la formation	Ponts et Chaussées_Option matériaux
Diplôme délivré	Double diplôme (Diplôme d'ingénieur vietnamien « Kĩ sư » de l'École supérieure de Communication et de Transport et Diplôme d'ingénieur du Groupe des écoles des mines)
Durée du cursus	5 ans
Date de création/Lancement de la double diplomation	2009
Nom de l'établissement	École supérieure de Communication et de Transport
Ville et pays de l'établissement	Hanoï - Vietnam
Promotions concernées	À partir de l'année 2009-2010 jusqu'à 2011-2012

Comme cette formation est une des 3 options de la Filière Ponts et Chaussées, le calcul des effectifs ne concerne que le nombre des Inscrits_Diplômés_Soutenances par promotion

Promotion	Nombre d'étudiants en 1ère année	Nombre de diplômés	Nombre de soutenances francophones	Promotion	Nombre d'étudiants en 1ère année	Nombre de diplômés	Nombre de soutenances francophones
2005-2010	14			2011-2016	20		
2006-2011	20			Total	54	0	0

Notes : Il n'y a plus de recrutement à partir de l'année 2010-2011

Inscrits - Diplômés - Soutenances par promotion

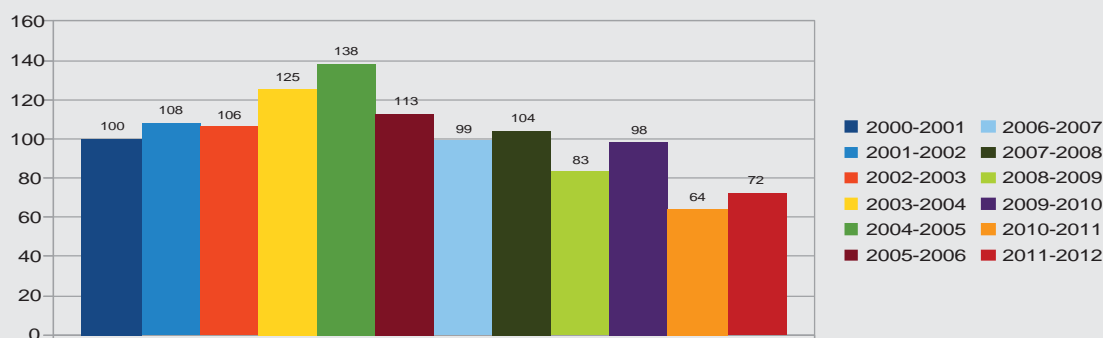


Pôle scientifique régional	Génie civil et urbain
Intitulé de la formation	Génie civil
Diplôme délivré	Diplôme d'ingénieur « Kỹ sư »
Durée du cursus	4 ½ ans
Date de création	1994
Nom de l'établissement	Institut Polytechnique – Université Nationale du Vietnam à Hô Chi Minh-Ville
Ville et pays de l'établissement	Hô Chi Minh-Ville - Vietnam
Promotions concernées	À partir de l'année 2000-2001 jusqu'à 2011-2012

Année académique	Nombre d'étudiants inscrits
2000-2001	100
2001-2002	108
2002-2003	106
2003-2004	125
2004-2005	138
2005-2006	113

Année académique	Nombre d'étudiants inscrits
2006-2007	99
2007-2008	104
2008-2009	83
2009-2010	98
2010-2011	64
2011-2012	72

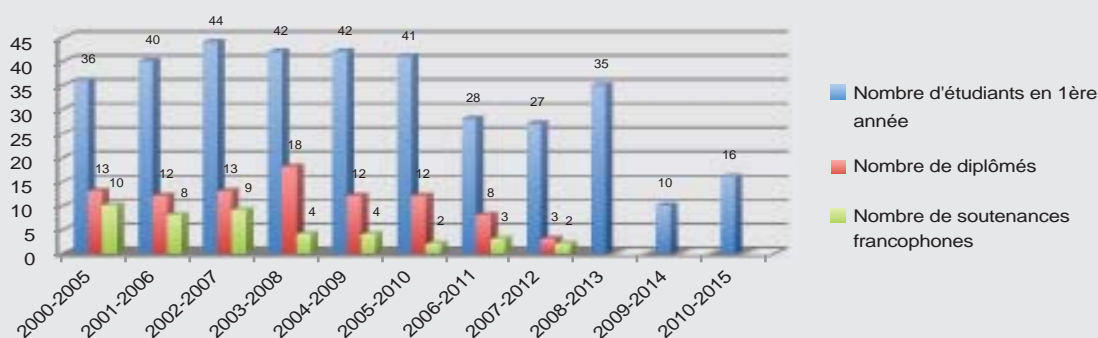
Nombre d'étudiants inscrits par année académique



Promotion	Nombre d'étudiants en 1ère année	Nombre de diplômés	Nombre de soutenances francophones
2000-2005	36	13	10
2001-2006	40	12	8
2002-2007	44	13	9
2003-2008	42	18	4
2004-2009	42	12	4
2005-2010	41	12	2

Promotion	Nombre d'étudiants en 1ère année	Nombre de diplômés	Nombre de soutenances francophones
2006-2011	28	8	3
2007-2012	27	3	2
2008-2013	35		
2009-2014	10		
2010-2015	16		
Total	361	91	42

Inscrits en 1ère année - Diplômés - Soutenances par promotion

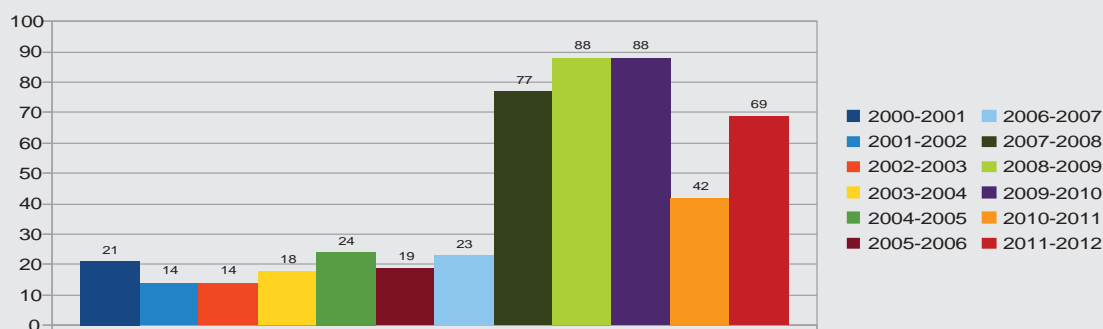


Pôle scientifique régional	Génie civil et urbain
Intitulé de la formation	Génie civil
Diplôme délivré	Diplôme laotien (licence)
Durée du cursus	5 ans (jusqu'à 2010); 4 ans (à partir de 2011)
Date de création	1996
Nom de l'établissement	Faculté d'ingénierie - Université nationale du Laos
Ville et pays de l'établissement	Vientiane - Laos
Promotions concernées	A partir de l'année 2000-2001 jusqu'à 2011-2012

Année académique	Nombre d'étudiants inscrits
2000-2001	21
2001-2002	14
2002-2003	14
2003-2004	18
2004-2005	24
2005-2006	19

Année académique	Nombre d'étudiants inscrits
2006-2007	23
2007-2008	77
2008-2009	88
2009-2010	88
2010-2011	42
2011-2012	69

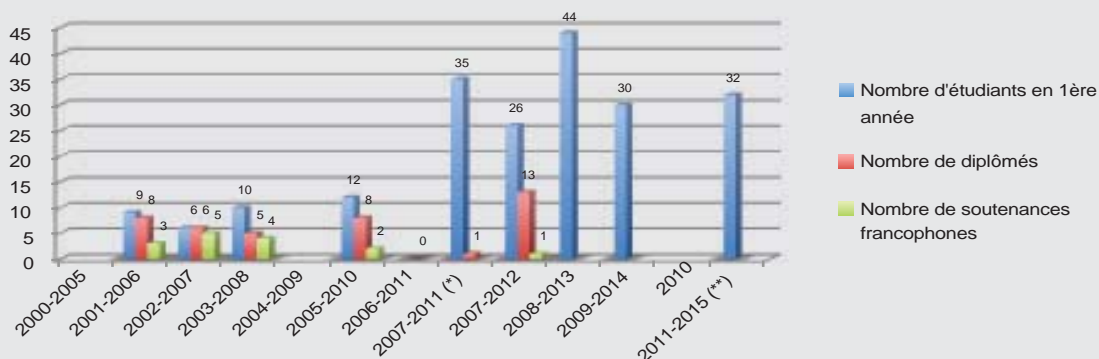
Nombre d'étudiants inscrits par année académique



Promotion	Nombre d'étudiants en 1ère année	Nombre de diplômés	Nombre de soutenances francophones
2000-2005	Pas de promotion	-	-
2001-2006	9	8	3
2002-2007	6	6	5
2003-2008	10	5	4
2004-2009	Pas de promotion	-	-
2005-2010	12	8	2
2006-2011	Pas de promotion	-	-

Promotion	Nombre d'étudiants en 1ère année	Nombre de diplômés	Nombre de soutenances francophones
2007-2011 (*)	35	1	Pas de soutenance en français
2007-2012	26	13	1
2008-2013	44		
2009-2014	30		
2010	Pas de recrutement		
2011-2015 (**)	32		
Total	204	41	15

Inscrits - Diplômés - Soutenances par promotion



(*) recrutement direct en 2^e année à la faculté avec un cursus de 4 ans des 35 étudiants (5 génie civil et 30 Ponts et chaussées) dans la fuf mais arrivant à la 4^e année, dû aux difficultés rencontrées (pas de cours scientifiques en commun, problème d'emploi de temps des deux départements différents), les étudiants de Ponts et chaussées sont décidés de partir de la fuf. Et sur les 5 de génie civil, certains sont partis à l'ITC.

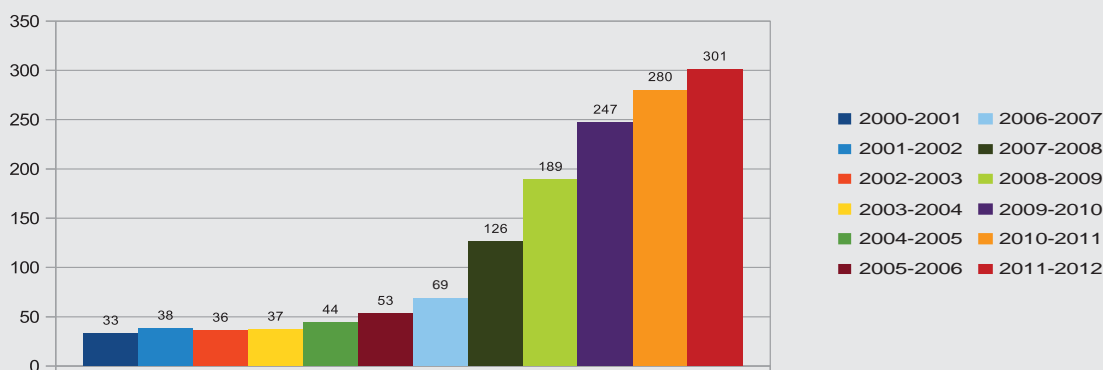
(**) à partir de 2011 - cursus de 4 ans

Pôle scientifique régional	Génie civil et urbain
Intitulé de la formation	Génie civil et architecture
Diplôme délivré	Diplôme d'ingénieur cambodgien
Durée du cursus	5 ans
Date de création	1981
Nom de l'établissement	Institut de Technologie du Cambodge
Ville et pays de l'établissement	Phnom Penh – Cambodge
Promotions concernées	À partir de l'année 2000-2001 jusqu'à 2011-2012

Année académique	Nombre d'étudiants inscrits
2000-2001	33
2001-2002	38
2002-2003	36
2003-2004	37
2004-2005	44
2005-2006	53

Année académique	Nombre d'étudiants inscrits
2006-2007	69
2007-2008	126
2008-2009	189
2009-2010	247
2010-2011	280
2011-2012	301

Nombre d'étudiants inscrits par année académique

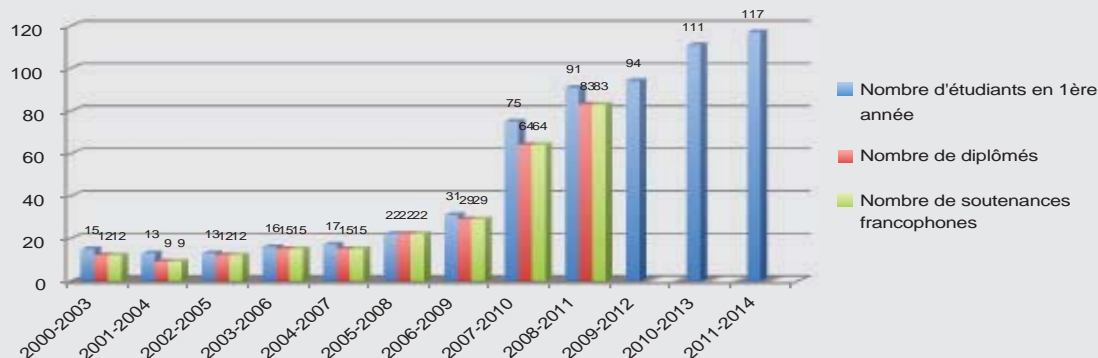


Promotion	Nombre d'étudiants en 1ère année	Nombre de diplômés	Nombre de soutenances francophones
2000-2003	15	12	12
2001-2004	13	9	9
2002-2005	13	12	12
2003-2006	16	15	15
2004-2007	17	15	15
2005-2008	22	22	22
2006-2009	31	29	29

Promotion	Nombre d'étudiants en 1ère année	Nombre de diplômés	Nombre de soutenances francophones
2007-2010	75	64	64
2008-2011	91	83	83
2009-2012	94		
2010-2013	111		
2011-2014	117		
Total	615	261	261

Note : Il n'y a plus de recrutement à partir de l'année 2009-2010

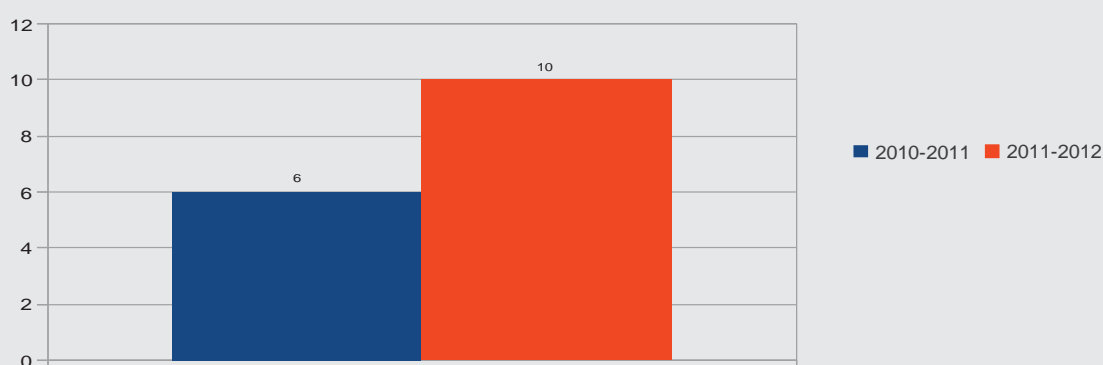
Inscrits - Diplômés - Soutenances par promotion



Pôle scientifique régional	Génie civil et urbain
Intitulé de la formation	Master Génie Civil
Diplôme délivré	Double diplôme ITC / INSA de Rennes
Durée du cursus	1 ans (M2)
Date de création	2010
Nom de l'établissement	Département de Génie Civil – Institut de Technologie du Cambodge (ITC)
Ville et pays de l'établissement	Phnom Penh – Cambodge
Promotions concernées	À partir de l'année 2010-2011 jusqu'à 2011-2012

Année académique	Nombre d'étudiants inscrits
2010-2011	6
2011-2012	10

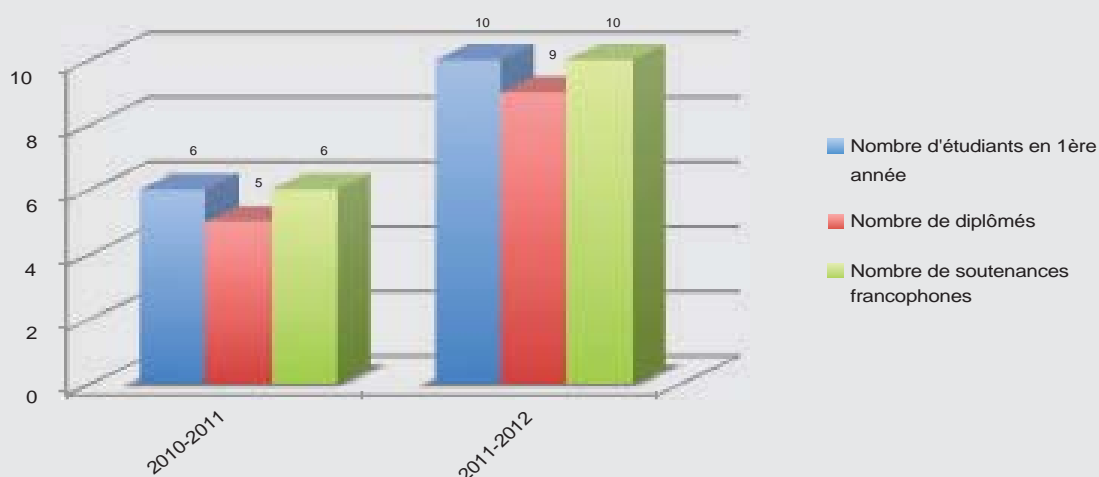
Nombre d'étudiants inscrits par année académique



Promotion	Nombre d'étudiants en 1ère année	Nombre de diplômés	Nombre de soutenances francophones
2010-2011	6	5	6
2011-2012	10	9	10

Promotion	Nombre d'étudiants en 1ère année	Nombre de diplômés	Nombre de soutenances francophones
Total	16	15	16

Inscrits - Diplômés - Soutenances par promotion

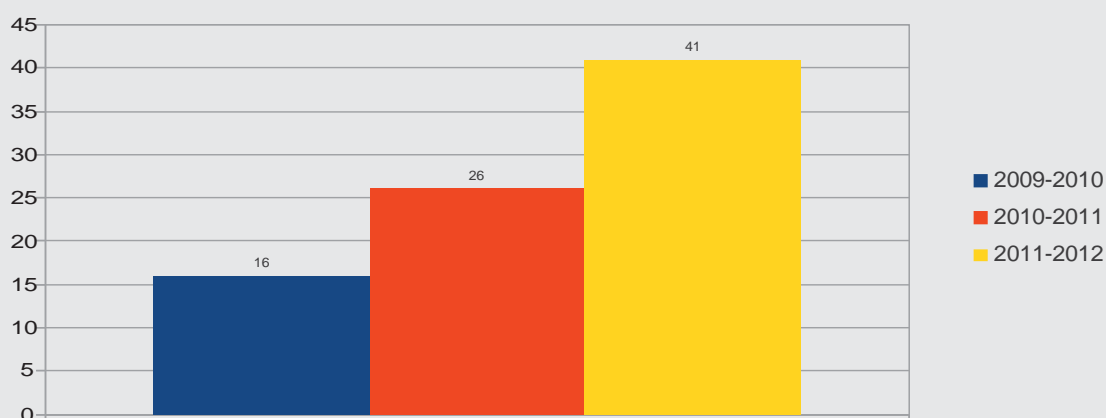


Pôle scientifique régional	Génie civil et urbain
Intitulé de la formation	Master Architecture-Paysage
Diplôme délivré	Diplôme Master vietnamien « Thạc sỹ » du Ministère d'Éducation et de Formation vietnamien + Certificat de l'École nationale supérieure d'Architecture de Normandie
Durée du cursus	2,5 ans
Date de création	2009
Nom de l'établissement	Université d'Architecture de Hanoi
Ville et pays de l'établissement	Hanoi - Vietnam
Promotions concernées	A partir de l'année 2009-2010 à 2011-2012

Année académique	Nombre d'étudiants inscrits
2009-2010	16
2010-2011	26

Année académique	Nombre d'étudiants inscrits
2011-2012	41
Total	73

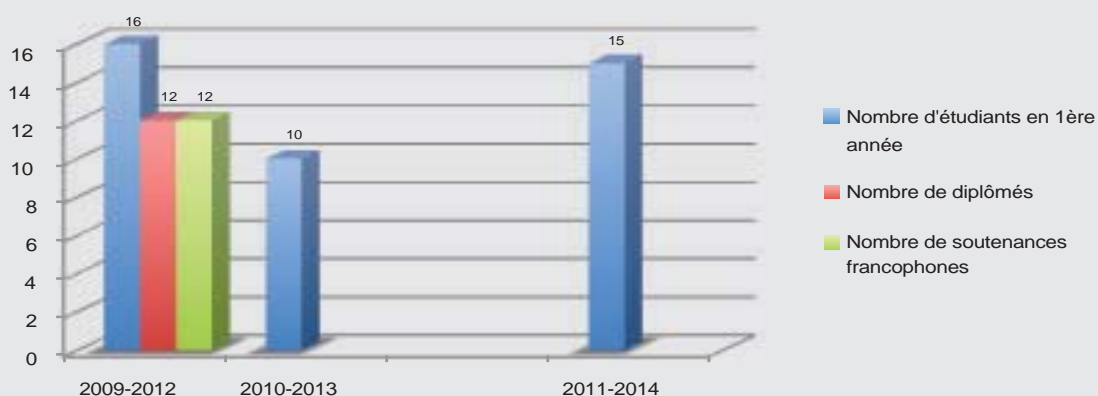
Nombre d'étudiants inscrits par année académique



Promotion	Nombre d'étudiants en 1ère année	Nombre de diplômés	Nombre de soutenances francophones
2009-2012	16	12	12
2010-2013	10		

Promotion	Nombre d'étudiants en 1ère année	Nombre de diplômés	Nombre de soutenances francophones
2011-2014	15		
Total	41	12	12

Inscrits - Diplômés - Soutenances par promotion

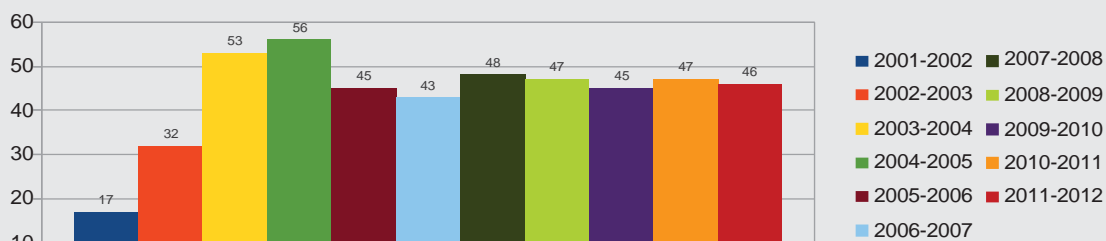


Pôle scientifique régional	Génie civil et urbain
Intitulé de la formation	DPEA Projet Urbain
Diplôme délivré	DPEA (Diplôme propre aux écoles d'architecture) co-signé par l'École nationale supérieure d'architecture de Toulouse et l'Université d'Architecture de Hanoï
Durée du cursus	2 ans
Date de création	novembre 2001
Nom de l'établissement	Université d'Architecture de Hanoï
Ville et pays de l'établissement	Hanoï - Vietnam
Promotions concernées	A partir de l'année 2001-2002 à 2011-2012

Année académique	Nombre d'étudiants inscrits
2001-2002	17
2002-2003	32
2003-2004	53
2004-2005	56
2005-2006	45
2006-2007	43

Année académique	Nombre d'étudiants inscrits
2007-2008	48
2008-2009	47
2009-2010	45
2010-2011	47
2011-2012	46

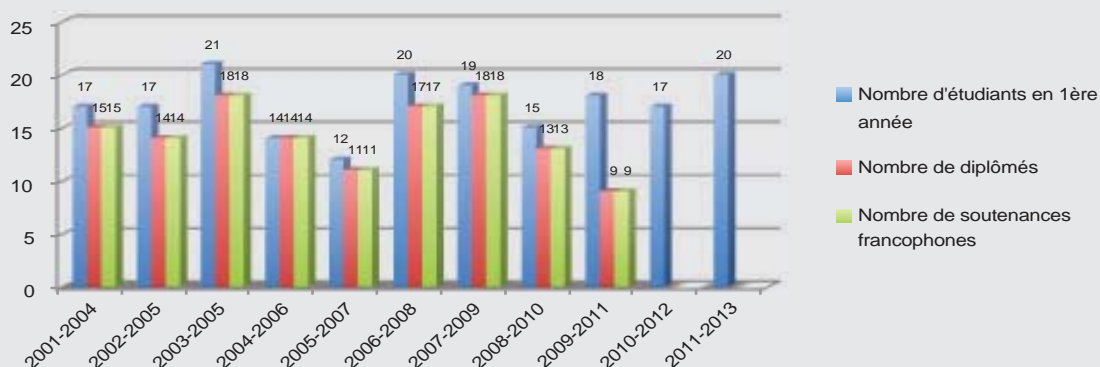
Nombre d'étudiants inscrits par année académique



Promotion	Nombre d'étudiants en 1ère année	Nombre de diplômés	Nombre de soutenances francophones
2001-2004	17	15	15
2002-2005	17	14	14
2003-2005	21	18	18
2004-2006	14	14	14
2005-2007	12	11	11
2006-2008	20	17	17

Promotion	Nombre d'étudiants en 1ère année	Nombre de diplômés	Nombre de soutenances francophones
2007-2009	19	18	18
2008-2010	15	13	13
2009-2011	18	9	9
2010-2012	17		Soutenance prévue en fin de novembre 2012
2011-2013	20		
Total	190	129	129

Inscrits - Diplômés - Soutenances par promotion

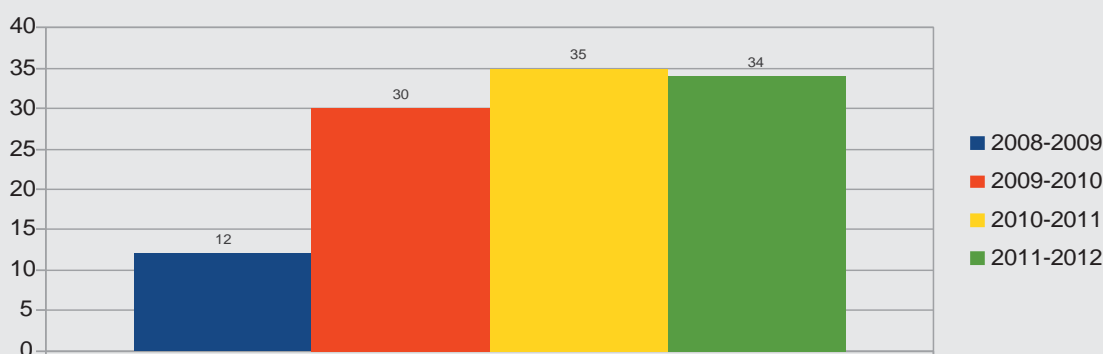


Pôle scientifique régional	Génie civil et urbain
Intitulé de la formation	Double-diplôme d'ingénieur Arts et Métiers ParisTech et Master en Génie mécanique ou Génie et Sciences des matériaux de l'Université Jiao Tong de Shanghai
Diplôme délivré	Double-diplôme d'ingénieur Arts et Métiers ParisTech et Master en Génie mécanique ou Génie et Sciences des matériaux de l'Université Jiao Tong de Shanghai
Durée du cursus	1 an dans l'établissement d'origine (M1) + 2 ans à l'étranger
Date de création	2008
Nom de l'établissement	Université Shanghai Jiao Tong – Arts et Métiers ParisTech
Ville et pays de l'établissement	Shanghai – Chine / France
Promotions concernée	À partir de l'année 2008 jusqu'à 2011-2012

Année académique	Nombre d'étudiants inscrits
2008-2009	12
2009-2010	30

Année académique	Nombre d'étudiants inscrits
2010-2011	35
2011-2012	34

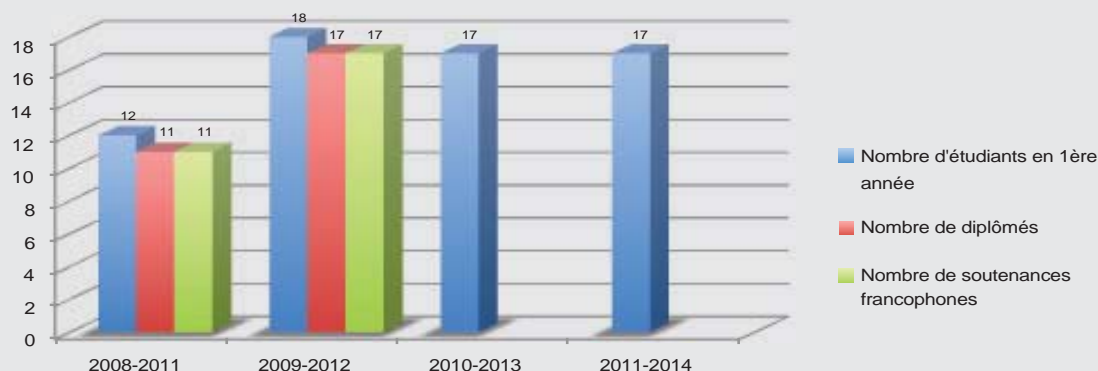
Nombre d'étudiants inscrits par année académique



Promotion	Nombre d'étudiants en 1ère année	Nombre de diplômés	Nombre de soutenances francophones
2008-2011	12	11	11
2009-2012	18	17	17
2010-2013	17		

Promotion	Nombre d'étudiants en 1ère année	Nombre de diplômés	Nombre de soutenances francophones
2011-2014	17		
Total	64	28	28

Inscrits - Diplômés - Soutenances par promotion

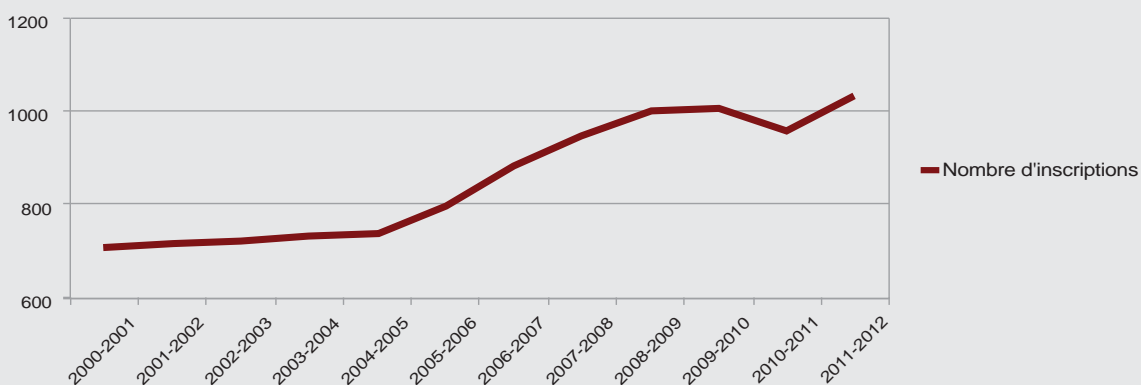


Électronique et génie électrique, sciences et technologies et de la communication, sciences physiques

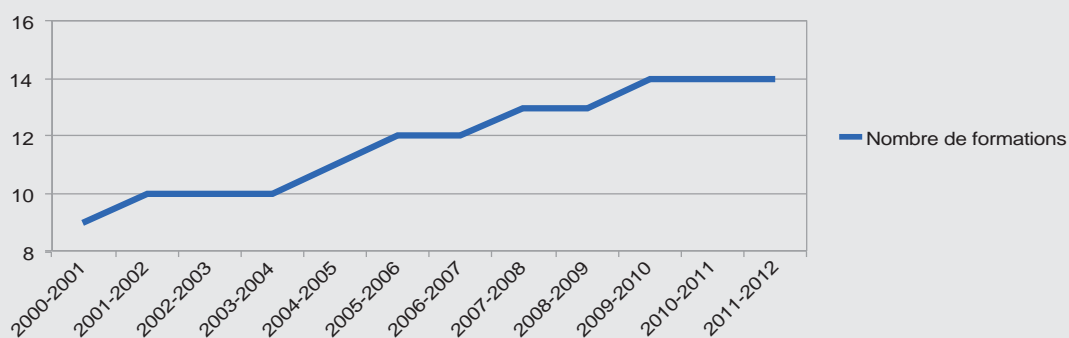
INSCRIPTIONS PAR ANNÉE ACADÉMIQUE

Année	Nombre d'inscriptions	Nombre de formations
2000-2001	708	9
2001-2002	717	10
2002-2003	722	10
2003-2004	731	10
2004-2005	739	11
2005-2006	798	12
2006-2007	883	12
2007-2008	949	13
2008-2009	1000	13
2009-2010	1004	14
2010-2011	959	14
2011-2012	1034	14

Nombre d'étudiants par année académique



Nombre de formations par année académique

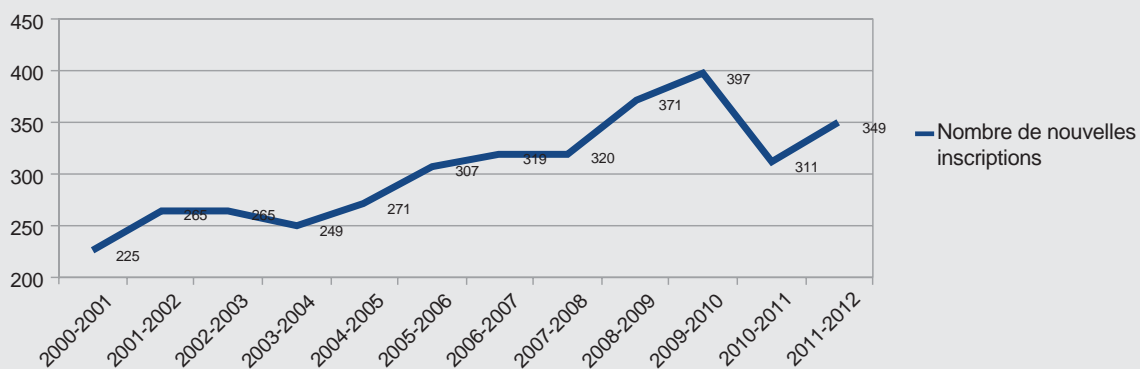


NOMBRE DE NOUVELLES INSCRIPTIONS

Année	Nombre de nouvelles inscriptions	Nombre de formations
2000-2001	225	9
2001-2002	265	10
2002-2003	265	10
2003-2004	249	10
2004-2005	271	11

Année	Nombre de nouvelles inscriptions	Nombre de formations
2005-2006	307	12
2006-2007	319	12
2007-2008	320	13
2008-2009	371	13
2009-2010	397	14
2010-2011	311	14
2011-2012	349	14

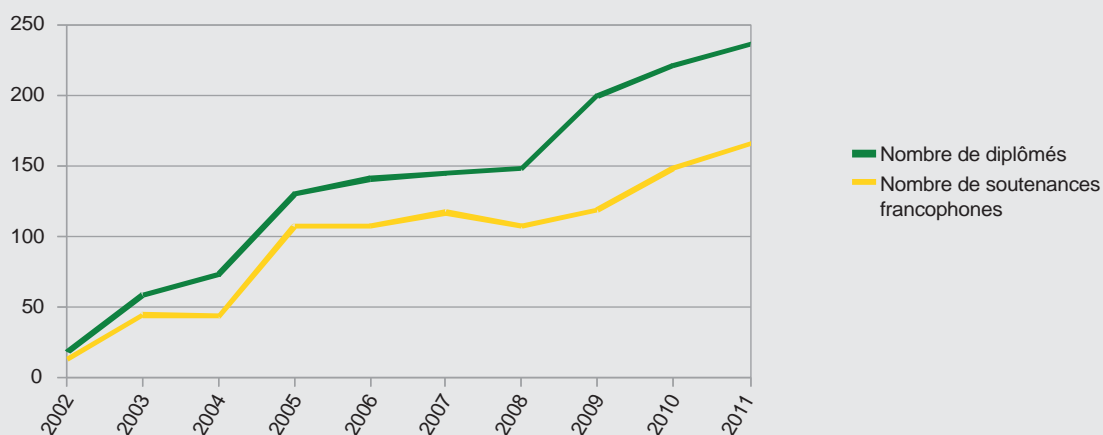
Nombre de nouvelles inscriptions



NOMBRE DE DIPLÔMÉS ET SOUTENANCES FRANCOPHONES

Année	Nombre de diplômés	Nombre de formations prises en compte	Nombre de soutenances francophones	Nombre de formations prises en compte
2002	18	1	13	1
2003	58	4	44	4
2004	73	5	43	5
2005	130	10	107	10
2006	141	10	107	10
2007	145	10	117	10
2008	148	10	107	10
2009	200	13	119	13
2010	221	13	148	13
2011	236	13	185	13

Nombre de diplômés et de soutenances francophones

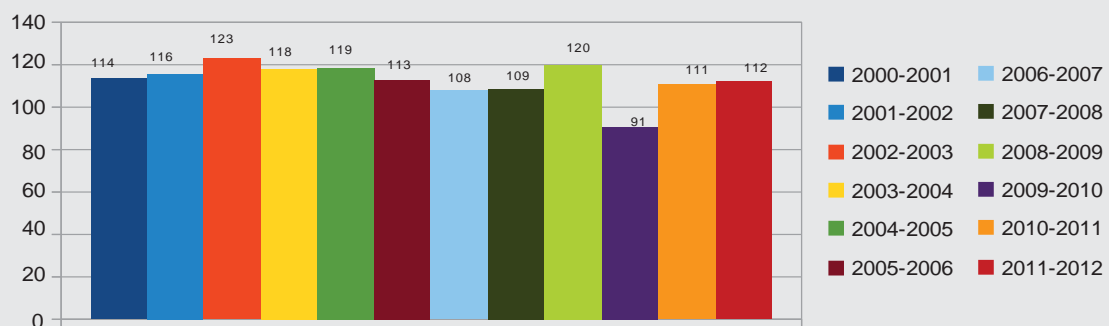


Pôle scientifique régional	Électronique et génie électrique, sciences et technologies et de la communication, sciences physiques
Intitulé de la formation	Génie Électrique - Électronique
Diplôme délivré	Diplôme d'ingénieur « Kĩ sư »
Durée du cursus	4 ½ ans
Date de création	1994
Nom de l'établissement	Institut Polytechnique – Université nationale du Vietnam à Hô Chi Minh-Ville
Ville et pays de l'établissement	Hô Chi Minh-Ville - Vietnam
Promotions concernées	À partir de l'année 2000-2001 jusqu'à 2011-2012

Année académique	Nombre d'étudiants inscrits
2000-2001	114
2001-2002	116
2002-2003	123
2003-2004	118
2004-2005	119
2005-2006	113

Année académique	Nombre d'étudiants inscrits
2006-2007	108
2007-2008	109
2008-2009	120
2009-2010	91
2010-2011	111
2011-2012	112

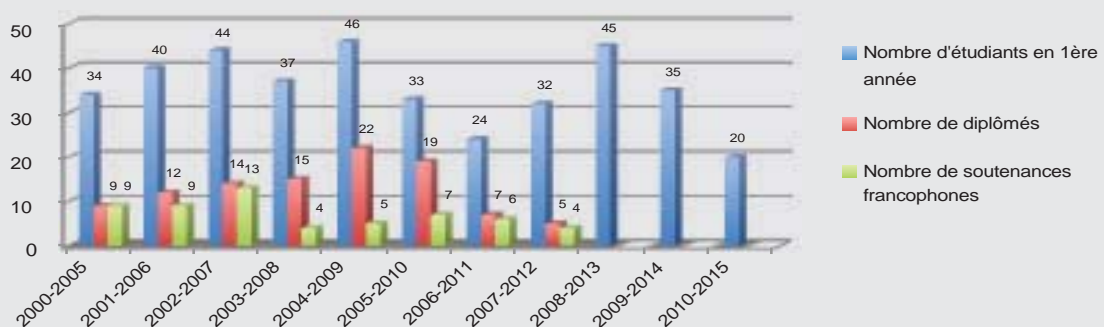
Nombre d'étudiants inscrits par année académique



Promotion	Nombre d'étudiants en 1ère année	Nombre de diplômés	Nombre de soutenances francophones
2000-2005	34	9	9
2001-2006	40	12	9
2002-2007	44	14	13
2003-2008	37	15	4
2004-2009	46	22	5
2005-2010	33	19	7

Promotion	Nombre d'étudiants en 1ère année	Nombre de diplômés	Nombre de soutenances francophones
2006-2011	24	7	6
2007-2012	32	5	4
2008-2013	45		
2009-2014	35		
2010-2015	20		
Total	390	103	57

Inscrits en 1ère année - Diplômés - Soutenances par promotion



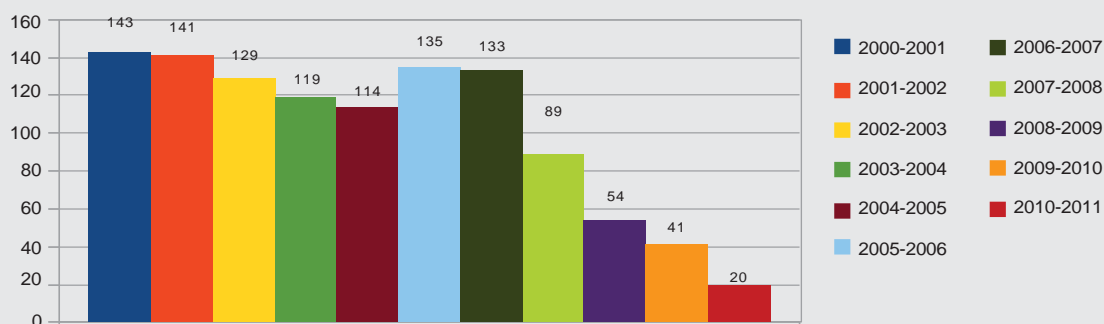
Pôle scientifique régional	Electronique et génie électrique, Sciences et technologies de la communication, sciences physiques
Intitulé de la formation	Génie électrique
Diplôme délivré	Diplôme d'ingénieur vietnamien « Kỹ sư »
Durée du cursus	5 ans
Date de création	1994
Nom de l'établissement	Institut Polytechnique de Hanoi
Ville et pays de l'établissement	Hanoi - Vietnam
Promotions concernées	À partir de l'année 2000-2001 jusqu'à 2010-2011

Année académique	Nombre d'étudiants inscrits
2000-2001	143
2001-2002	141
2002-2003	129
2003-2004	119
2004-2005	114
2005-2006	135

Année académique	Nombre d'étudiants inscrits
2006-2007	133
2007-2008	89
2008-2009	54
2009-2010	41
2010-2011	20

Note : Il n'y a plus de recrutement à partir de l'année 2007/2008

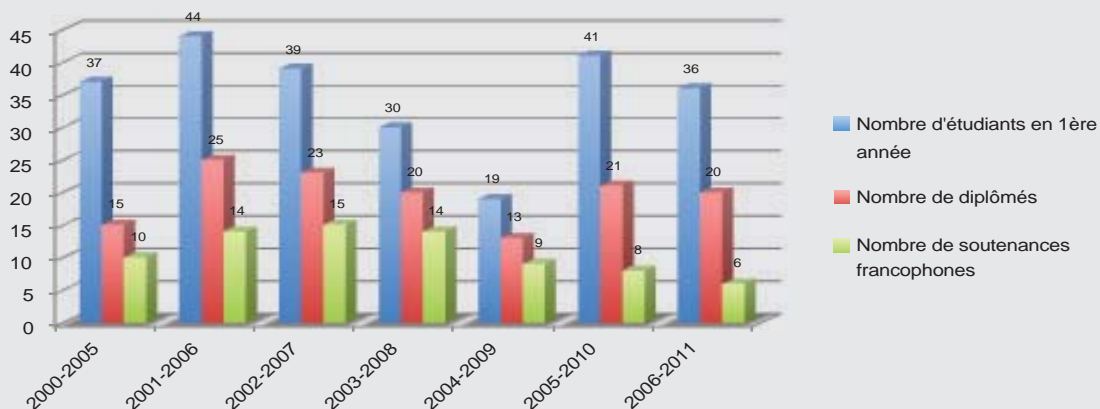
Nombre d'étudiants inscrits par année académique



Promotion	Nombre d'étudiants en 1ère année	Nombre de diplômés	Nombre de soutenances francophones
2000-2005	37	15	10
2001-2006	44	25	14
2002-2007	39	23	15
2003-2008	30	20	14

Promotion	Nombre d'étudiants en 1ère année	Nombre de diplômés	Nombre de soutenances francophones
2007-2010	25	23	23
2008-2011	47	46	46
2011-2014	87		
Total	459	161	161

Inscrits en 1ère année - Diplômés - Soutenances par promotion



Pôle scientifique régional	Électronique et génie électrique, sciences et technologies et de la communication, sciences physiques
Intitulé de la formation	Génie électrique
Diplôme délivré	Diplôme Laotien (licence)
Durée du cursus	5 ans (jusqu'à 2010); 4 ans (à partir de 2011)
Date de création	2005
Nom de l'établissement	Faculté d'ingénierie - Université nationale du Laos
Ville et pays de l'établissement	Vientiane - Laos
Promotions concernées	A partir de l'année 2000-2001 jusqu'à 2011-2012

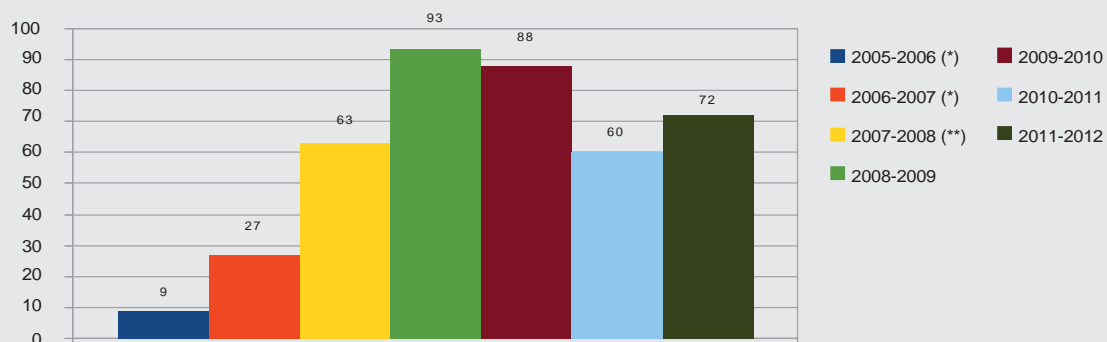
Année académique	Nombre d'étudiants inscrits
2005-2006 (*)	9
2006-2007 (*)	27
2007-2008 (**)	63
2008-2009	93

Année académique	Nombre d'étudiants inscrits
2009-2010	88
2010-2011	60
2011-2012	72

(*) recrutement direct en 2^e année à la faculté, cursus de 4 ans

(**) recrutement direct en 1^{ère} année et en 2^e année à la faculté, cursus de 5 ans et de 4 ans

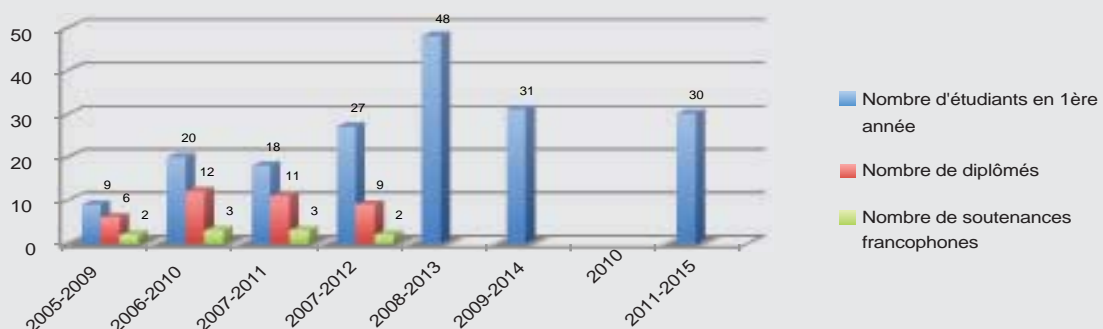
Nombre d'étudiants inscrits par année académique



Promotion	Nombre d'étudiants en 1 ^{ère} année	Nombre de diplômés	Nombre de soutenances francophones
2005-2009	9	6	2
2006-2010	20	12	3
2007-2011	18	11	3
2007-2012	27	9	2
2008-2013	48		

Promotion	Nombre d'étudiants en 1 ^{ère} année	Nombre de diplômés	Nombre de soutenances francophones
2009-2014	31		
2010	<i>Pas de recrutement</i>		
2011-2015	30		
Total	183	38	10

Inscrits - Diplômés - Soutenances par promotion

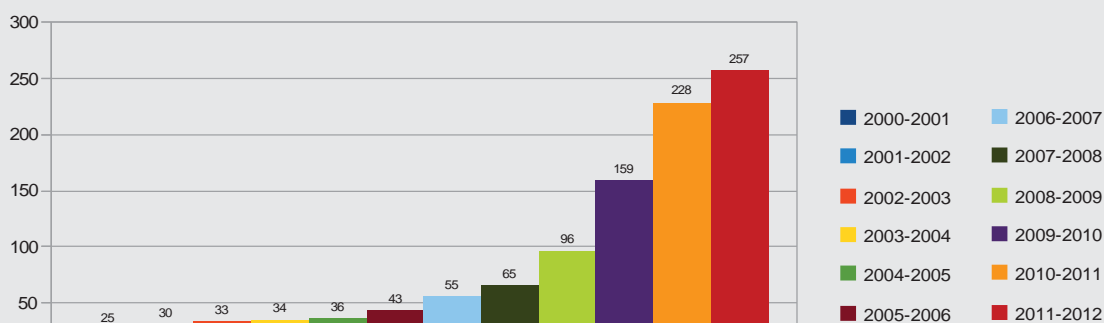


Pôle scientifique régional	Électronique et génie électrique, sciences et technologies et de la communication, sciences physiques
Intitulé de la formation	Génie électrique et énergétique
Diplôme délivré	Diplôme d'ingénieur cambodgien
Durée du cursus	5 ans
Date de création	1981
Nom de l'établissement	Institut de Technologie du Cambodge
Ville et pays de l'établissement	Phnom Penh – Cambodge

Année académique	Nombre d'étudiants inscrits
2000-2001	25
2001-2002	30
2002-2003	33
2003-2004	34
2004-2005	36
2005-2006	43

Année académique	Nombre d'étudiants inscrits
2006-2007	55
2007-2008	65
2008-2009	96
2009-2010	159
2010-2011	228
2011-2012	257

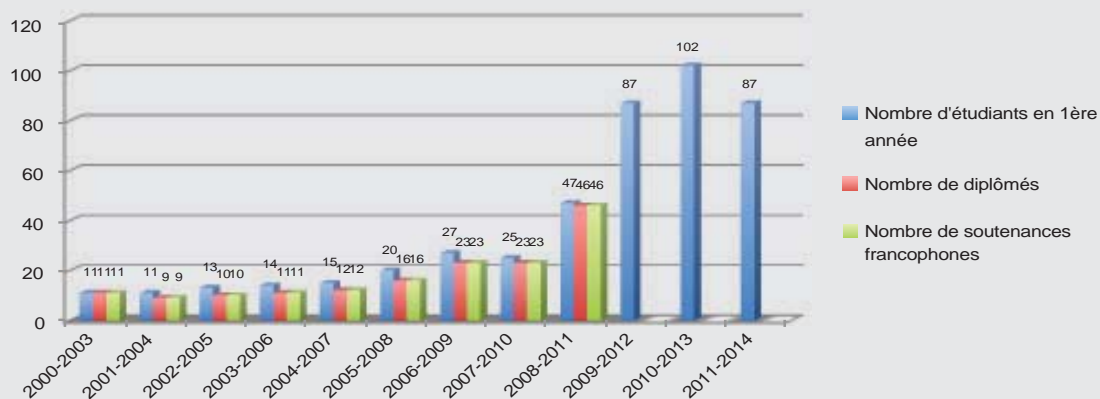
Nombre d'étudiants inscrits par année académique



Promotion	Nombre d'étudiants en 1ère année	Nombre de diplômés	Nombre de soutenances francophones
2000-2003	11	11	11
2001-2004	11	9	9
2002-2005	13	10	10
2003-2006	14	11	11
2004-2007	15	12	12
2005-2008	20	16	16
2006-2009	17	23	23

Promotion	Nombre d'étudiants en 1ère année	Nombre de diplômés	Nombre de soutenances francophones
2007-2010	25	23	23
2008-2011	47	46	46
2007-2012	87		
2009-2013	102		
2010-2014	87		
Total	334	176	89

Inscrits - Diplômés - Soutenances par promotion



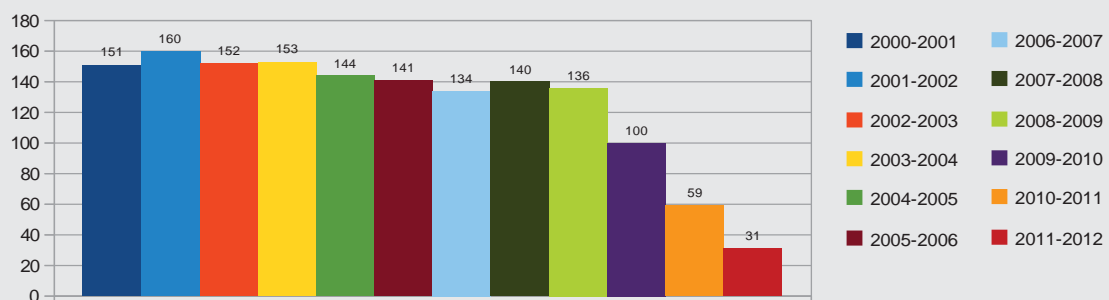
Pôle scientifique régional	Électronique et génie électrique, sciences et technologies et de la communication, sciences physiques
Intitulé de la formation	Informatique
Diplôme délivré	Diplôme d'ingénieur vietnamien « Kỹ sư »
Durée du cursus	5 ans
Date de création	1994
Nom de l'établissement	Institut Polytechnique de Hanoi
Ville et pays de l'établissement	Hanoi - Vietnam
Promotions concernées	À partir de l'année 2000-2001 jusqu'à 2011-2012

Année académique	Nombre d'étudiants inscrits
2000-2001	151
2001-2002	160
2002-2003	152
2003-2004	153
2004-2005	144
2005-2006	141

Année académique	Nombre d'étudiants inscrits
2006-2007	134
2007-2008	140
2008-2009	136
2009-2010	100
2010-2011	59
2011-2012	31

Note : Il n'y a plus de recrutement à partir de l'année 2009/2010

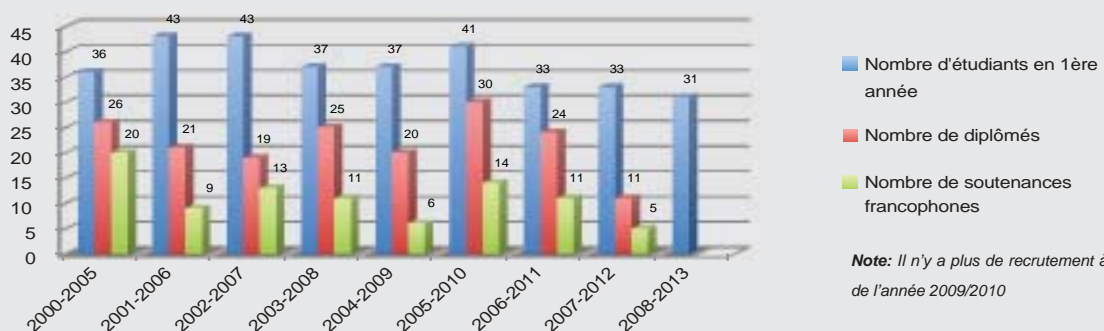
Nombre d'étudiants inscrits par année académique



Promotion	Nombre d'étudiants en 1ère année	Nombre de diplômés	Nombre de soutenances francophones
2000-2005	36	26	20
2001-2006	43	21	9
2002-2007	43	19	13
2003-2008	37	25	11
2004-2009	37	20	6

Promotion	Nombre d'étudiants en 1ère année	Nombre de diplômés	Nombre de soutenances francophones
2005-2010	41	30	14
2006-2011	33	24	11
2007-2012	33	11	5
2008-2013	31		
Total	334	176	89

Inscrits - Diplômés - Soutenances par promotion



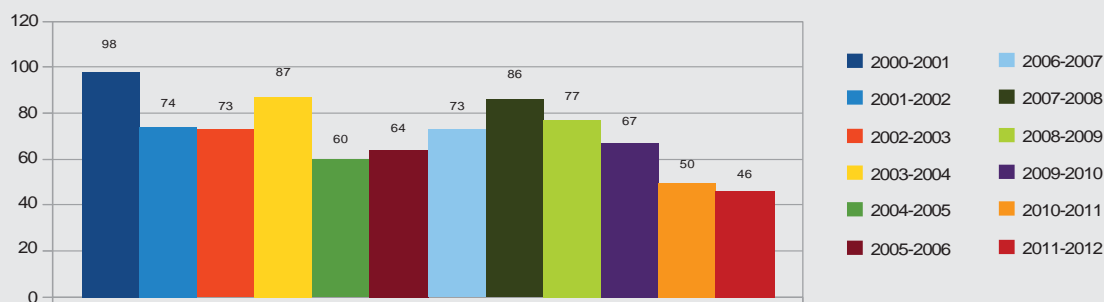
Note : Il n'y a plus de recrutement à partir de l'année 2009/2010

Pôle scientifique régional	Électronique et génie électrique, sciences et technologies et de la communication, sciences physiques
Intitulé de la formation	Informatique
Diplôme délivré	Double diplôme (Licence de l'Université Claude Bernard – Lyon 1, diplôme vietnamien « Cử nhân »)
Durée du cursus	4 ans
Date de création	1994
Nom de l'établissement	Université des Sciences Naturelles – Université nationale du Vietnam à Hô Chi Minh-Ville
Ville et pays de l'établissement	Hô Chi Minh-Ville - Vietnam
Promotions concernées	À partir de l'année 2000-2001 jusqu'à 2011-2012
Lancement de la double diplomation	2011

Année académique	Nombre d'étudiants inscrits
2000-2001	98
2001-2002	74
2002-2003	73
2003-2004	87
2004-2005	60
2005-2006	64

Année académique	Nombre d'étudiants inscrits
2006-2007	73
2007-2008	86
2008-2009	77
2009-2010	67
2010-2011	50
2011-2012	46

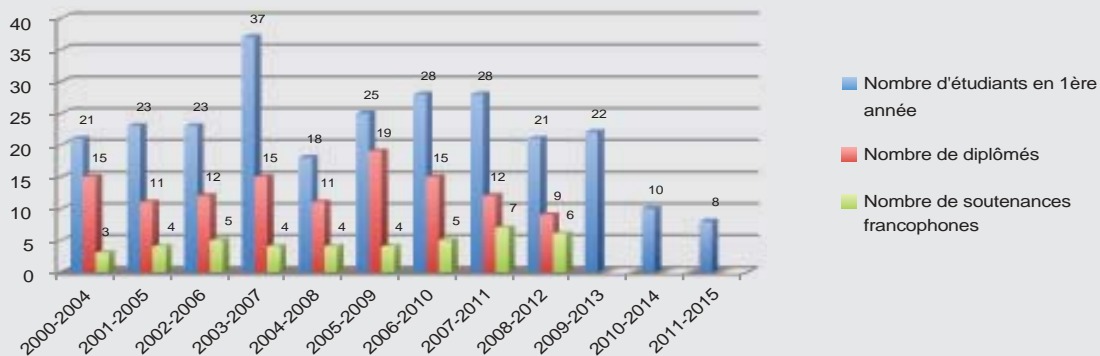
Nombre d'étudiants inscrits par année académique



Promotion	Nombre d'étudiants en 1ère année	Nombre de diplômés	Nombre de soutenances francophones
2000-2004	21	15	3
2001-2005	23	11	4
2002-2006	23	12	5
2003-2007	37	15	4
2004-2008	18	11	4
2005-2009	25	19	4
2006-2010	28	15	5

Promotion	Nombre d'étudiants en 1ère année	Nombre de diplômés	Nombre de soutenances francophones
2007-2011	28	12	7
2008-2012	21	9	6
2009-2013	22		
2010-2014	10		
2011-2015	8		
Total	264	119	42

Inscrits en 1ère année - Diplômés - Soutenances par promotion

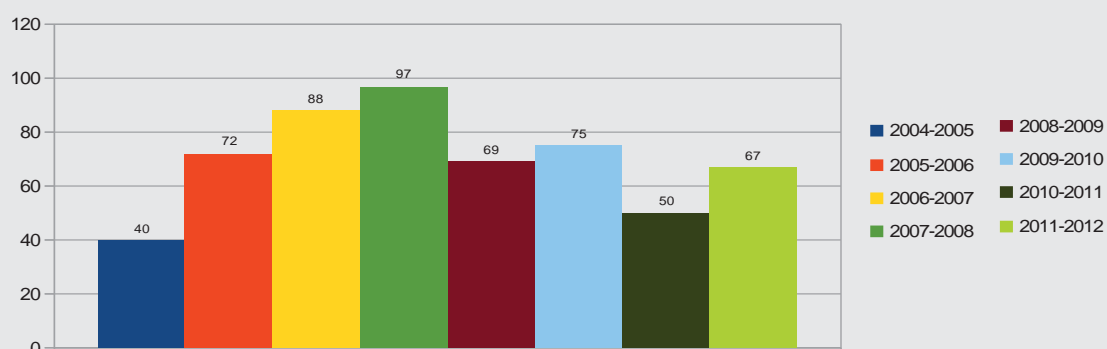


Pôle scientifique régional	Électronique et génie électrique, sciences et technologies et de la communication, sciences physiques
Intitulé de la formation	Technologie d'informatique
Diplôme délivré	Diplôme d'ingénieur vietnamien « Kỹ sư »
Durée du cursus	5 ans
Date de création	2004
Nom de l'établissement	Ecole polytechnique – Université de Danang
Ville et pays de l'établissement	Danang - Vietnam
Promotions concernées	À partir de l'année 2000-2001 jusqu'à 2011-2012

Année académique	Nombre d'étudiants inscrits
2004-2005	40
2005-2006	72
2006-2007	88
2007-2008	97

Année académique	Nombre d'étudiants inscrits
2008-2009	69
2009-2010	75
2010-2011	50
2011-2012	67

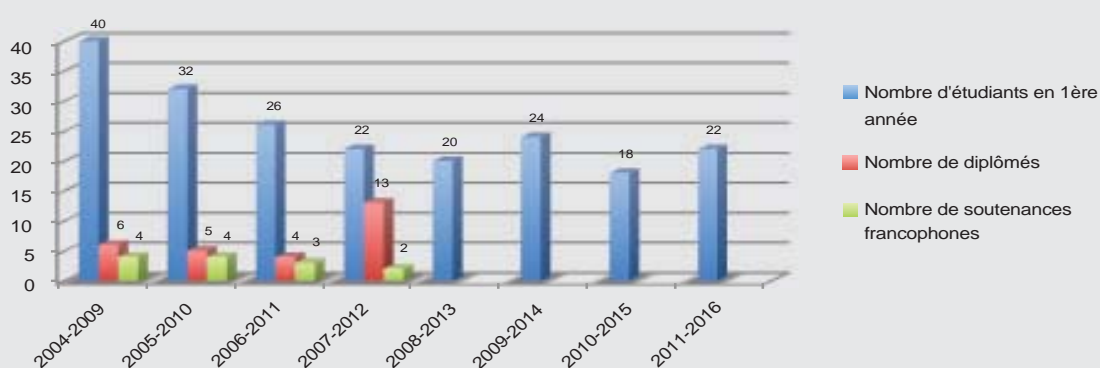
Nombre d'étudiants inscrits par année académique



Promotion	Nombre d'étudiants en 1ère année	Nombre de diplômés	Nombre de soutenances francophones
2004-2009	40	6	4
2005-2010	32	5	4
2006-2011	26	4	3
2007-2012	22	13	2
2008-2013	20		

Promotion	Nombre d'étudiants en 1ère année	Nombre de diplômés	Nombre de soutenances francophones
2009-2014	24		
2010-2015	18		
2011-2016	22		
Total	204	28	13

Inscrits - Diplômés - Soutenances par promotion

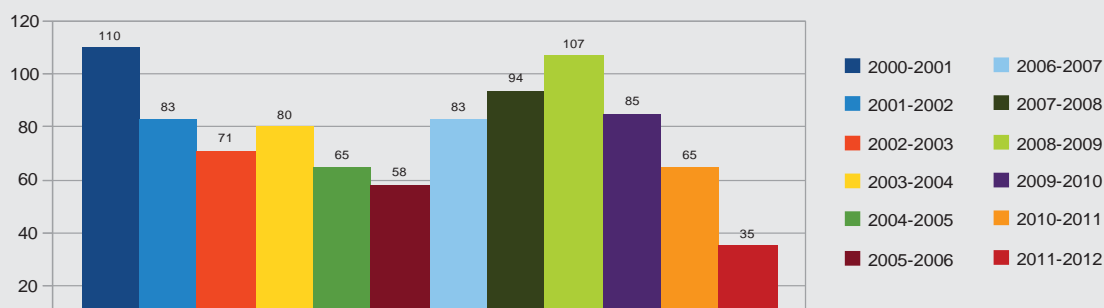


Pôle scientifique régional	Électronique et génie électrique, sciences et technologies et de la communication, sciences physiques
Intitulé de la formation	Informatique
Diplôme délivré	Diplôme vietnamien « Cử nhân »
Durée du cursus	4 ans
Date de création	1994
Nom de l'établissement	Université de Can Tho
Ville et pays de l'établissement	Can Tho - Vietnam
Promotions concernées	À partir de l'année 2000-2001 jusqu'à 2011-2012

Année académique	Nombre d'étudiants inscrits
2000-2001	110
2001-2002	83
2002-2003	71
2003-2004	80
2004-2005	65
2005-2006	58

Année académique	Nombre d'étudiants inscrits
2006-2007	83
2007-2008	94
2008-2009	107
2009-2010	85
2010-2011	65
2011-2012	35

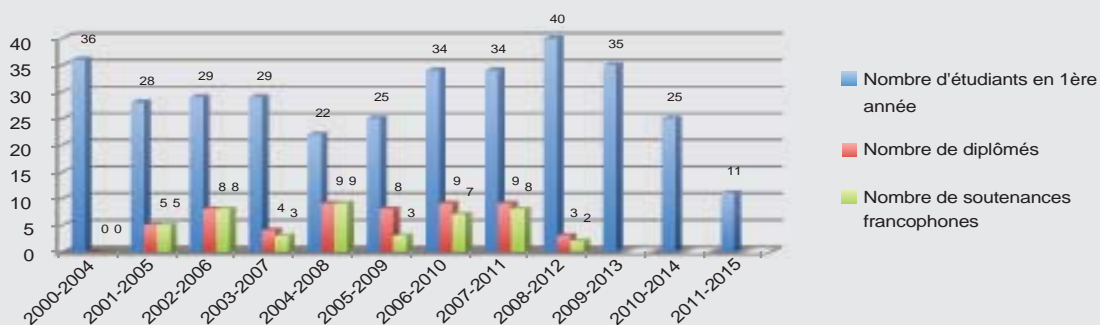
Nombre d'étudiants inscrits par année académique



Promotion	Nombre d'étudiants en 1ère année	Nombre de diplômés	Nombre de soutenances francophones
2000-2004	36	0	0
2001-2005	28	5	5
2002-2006	29	8	8
2003-2007	29	4	3
2004-2008	22	9	9
2005-2009	25	8	3
2006-2010	34	9	7

Promotion	Nombre d'étudiants en 1ère année	Nombre de diplômés	Nombre de soutenances francophones
2007-2011	34	9	8
2008-2012	40	3	2
2009-2013	35		
2010-2014	25		
2011-2015	11		
Total	348	55	45

Inscrits en 1ère année - Diplômés - Soutenances par promotion

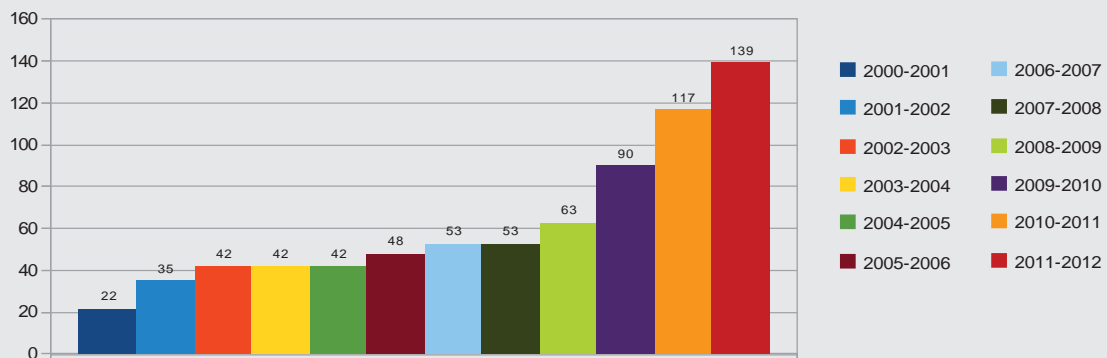


Pôle scientifique régional	Electronique et génie électrique, Sciences et technologies de la communication, sciences physiques
Intitulé de la formation	Génie informatique et communication
Diplôme délivré	Diplôme d'ingénieur cambodgien
Durée du cursus	5 ans
Date de création	1982
Nom de l'établissement	Institut de Technologie du Cambodge
Ville et pays de l'établissement	Phnom Penh – Cambodge

Année académique	Nombre d'étudiants inscrits
2000-2001	22
2001-2002	35
2002-2003	42
2003-2004	42
2004-2005	42
2005-2006	48

Année académique	Nombre d'étudiants inscrits
2006-2007	53
2007-2008	53
2008-2009	63
2009-2010	90
2010-2011	117
2011-2012	139

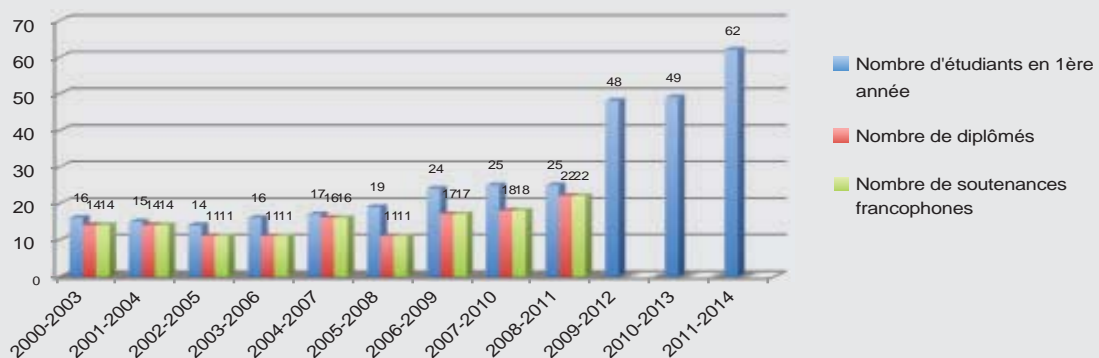
Nombre d'étudiants inscrits par année académique



Promotion	Nombre d'étudiants en 1ère année	Nombre de diplômés	Nombre de soutenances francophones
2000-2003	16	14	14
2001-2004	15	14	14
2002-2005	14	11	11
2003-2006	16	11	11
2004-2007	17	16	16
2005-2008	19	11	11
2006-2009	24	17	17

Promotion	Nombre d'étudiants en 1ère année	Nombre de diplômés	Nombre de soutenances francophones
2007-2010	25	18	18
2008-2011	25	22	22
2009-2012	48		
2010-2013	49		
2011-2014	62		
Total	330	134	134

Inscrits - Diplômés - Soutenances par promotion

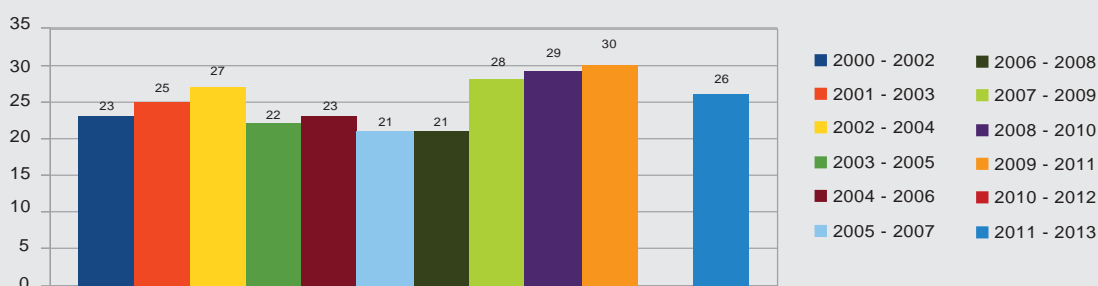


Pôle scientifique régional	Électronique et génie électrique, sciences et technologies et de la communication, sciences physiques
Intitulé de la formation	Informatique
Diplôme délivré	Double-diplôme : Master Informatique de l'Université nationale de Hanoï (Vietnam) et Master Informatique de l'Université Claude Bernard-Lyon 1 (France), option « Réseaux & Systèmes Communicants » ou Master Informatique de l'Université de La Rochelle (France), option « Systèmes Intelligents & Multimédia »
Durée du cursus	2 ans (+ 1 an de formation en langue française si nécessaire)
Date de création	1995
Nom de l'établissement	Institut de la Francophonie pour l'Informatique (IFI)
Ville et pays de l'établissement	Hanoï - Vietnam
Promotions concernées	A partir de l'année 2000-2001 à 2011-2012

Année académique	Nombre d'étudiants inscrits
2000 - 2002	23
2001 - 2003	25
2002 - 2004	27
2003 - 2005	22
2004 - 2006	23
2005 - 2007	21

Année académique	Nombre d'étudiants inscrits
2006 - 2008	21
2007 - 2009	28
2008 - 2010	29
2009 - 2011	30
2010 - 2012	
2011 - 2013	26

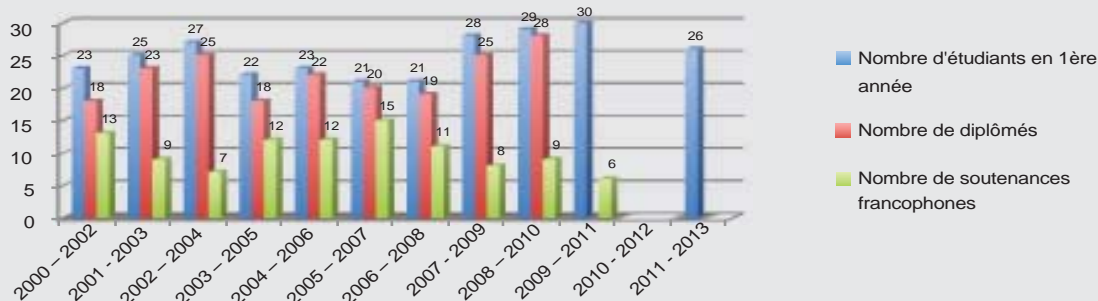
Nombre d'étudiants inscrits par année académique



Promotion	Nombre d'étudiants en 1ère année	Nombre de diplômés	Nombre de soutenances francophones
2000 - 2002 - P6	23	18	13
2001 - 2003 - P7	25	23	9
2002 - 2004 - P8	27	25	7
2003 - 2005 - P9	22	18	12
2004 - 2006 - P10	23	22	12
2005 - 2007 - P11	21	20	15
2006 - 2008 - P12	21	19	11

Promotion	Nombre d'étudiants en 1ère année	Nombre de diplômés	Nombre de soutenances francophones
2007 - 2009 - P13	28	25	8
2008 - 2010 - P14	29	28	9
2009 - 2011 - P15	30	26 (+ 4 en attente de la soutenance)	6
2011 - 2013	26		
Total	275	198	102

Inscrits - Diplômés - Soutenances par promotion

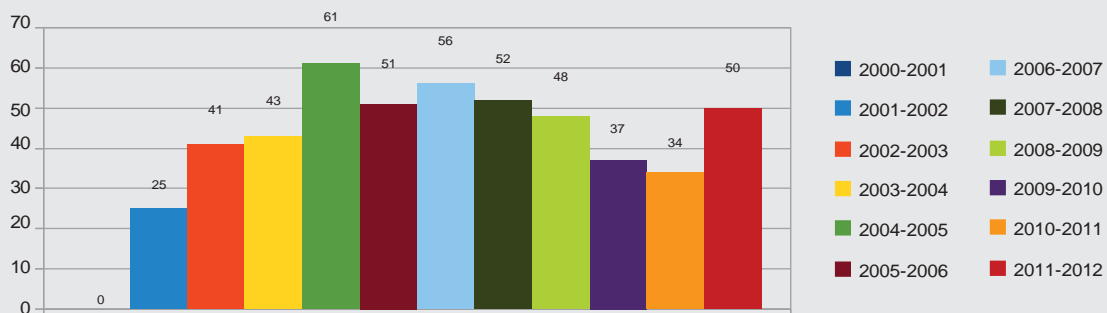


Pôle scientifique régional	Électronique et génie électrique, sciences et technologies et de la communication, sciences physiques
Intitulé de la formation	Physique corpusculaire et applications
Diplôme délivré	Diplôme vietnamien « Cử nhân »
Durée du cursus	4 ans
Date de création	2001
Nom de l'établissement	Université des sciences naturelles - UNH
Ville et pays de l'établissement	Hanoi - Vietnam
Promotions concernées	À partir de l'année 2001-2002 jusqu'à 2011-2012

Année académique	Nombre d'étudiants inscrits
2000-2001	0
2001-2002	25
2002-2003	41
2003-2004	43
2004-2005	61
2005-2006	51

Année académique	Nombre d'étudiants inscrits
2006-2007	56
2007-2008	52
2008-2009	48
2009-2010	37
2010-2011	34
2011-2012	50

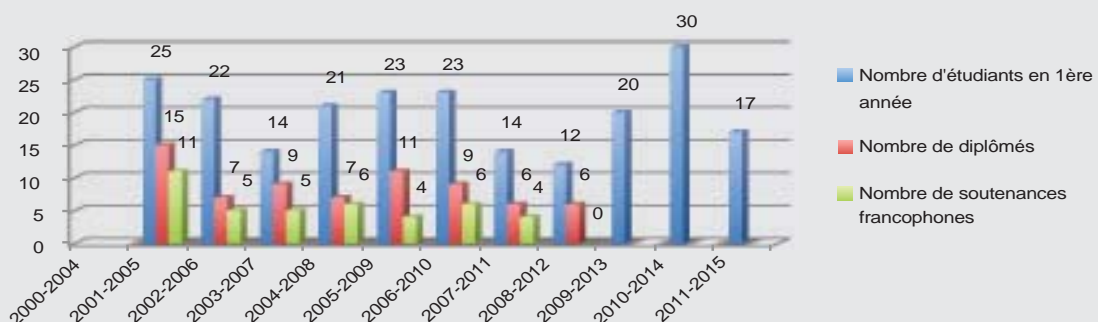
Nombre d'étudiants inscrits par année académique



Promotion	Nombre d'étudiants en 1ère année	Nombre de diplômés	Nombre de soutenances francophones
2000-2004			
2001-2005	25	15	11
2002-2006	22	7	5
2003-2007	14	9	5
2004-2008	21	7	6
2005-2009	23	11	4
2006-2010	23	9	6

Promotion	Nombre d'étudiants en 1ère année	Nombre de diplômés	Nombre de soutenances francophones
2007-2011	14	6	4
2008-2012	12	6	0
2009-2013	20		
2010-2014	30		
2011-2015	17		
Total	221	70	41

Inscrits - Diplômés - Soutenances par promotion

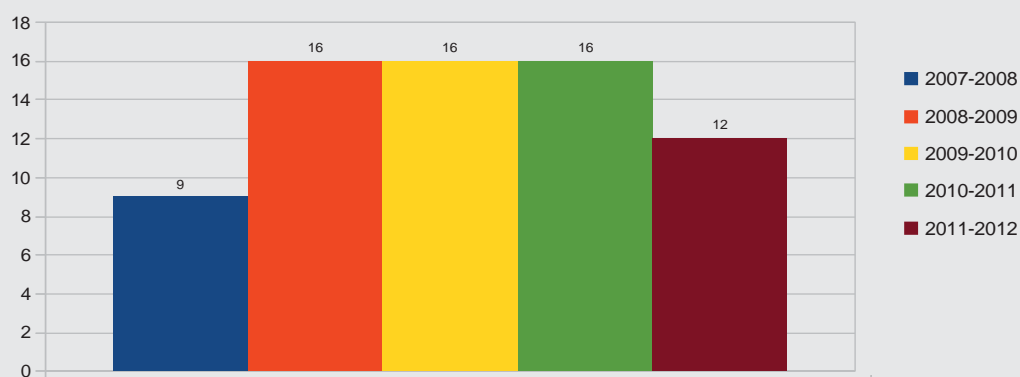


Pôle scientifique régional	Électronique et génie électrique, sciences et technologies et de la communication, sciences physiques
Intitulé de la formation	Physique nucléaire et applications
Diplôme délivré	Diplôme Master de l'Université Bordeaux 1
Durée du cursus	2 ans
Date de création	2007
Nom de l'établissement	Université des sciences naturelles - UNH
Ville et pays de l'établissement	Hanoi - Vietnam
Promotions concernées (*)	A partir de l'année 2007-2008 à 2011-2012

Année académique	Nombre d'étudiants inscrits
2007-2008	22
2008-2009	23
2009-2010	21

Année académique	Nombre d'étudiants inscrits
2010-2011	16
2011-2012	12

Nombre d'étudiants inscrits par année académique



Promotion	Nombre d'étudiants en 1ère année	Nombre de diplômés	Nombre de soutenances francophones
2007-2009	9	8	8
2008-2010	8	7	6
2009-2011	9	7	7

Promotion	Nombre d'étudiants en 1ère année	Nombre de diplômés	Nombre de soutenances francophones
2010-2012	7	6	6
2011-2013	5		
Total	38	28	27

Inscrits - Diplômés - Soutenances par promotion

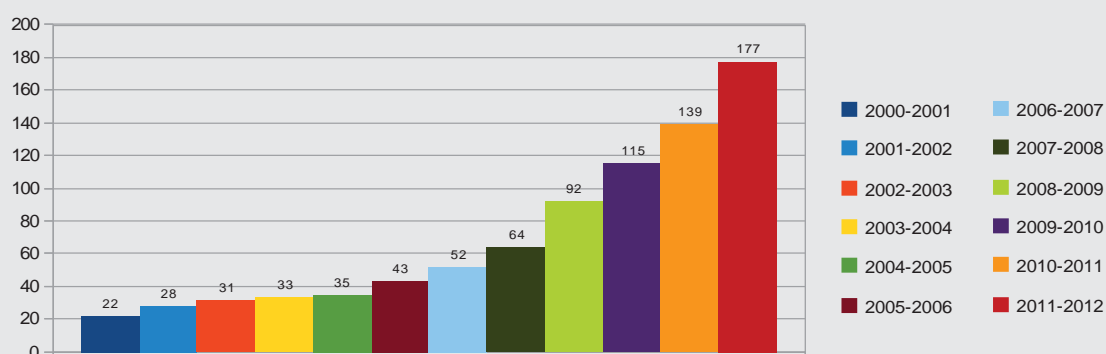


Pôle scientifique régional	Electronique et génie électrique, Sciences et technologies de la communication, sciences physiques
Intitulé de la formation	Génie industriel et mécanique
Diplôme délivré	Diplôme d'ingénieur cambodgien
Durée du cursus	5 ans
Date de création	1981
Nom de l'établissement	Institut de Technologie du Cambodge
Ville et pays de l'établissement	Phnom Penh – Cambodge

Année académique	Nombre d'étudiants inscrits
2000-2001	22
2001-2002	28
2002-2003	31
2003-2004	33
2004-2005	35
2005-2006	43

Année académique	Nombre d'étudiants inscrits
2006-2007	52
2007-2008	64
2008-2009	92
2009-2010	115
2010-2011	139
2011-2012	177

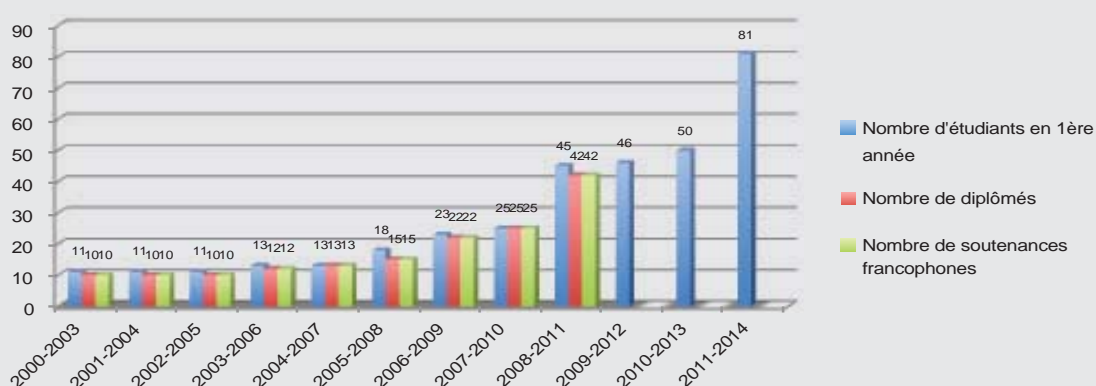
Nombre d'étudiants inscrits par année académique



Promotion	Nombre d'étudiants en 1ère année	Nombre de diplômés	Nombre de soutenances francophones
2000-2003	16	14	14
2001-2004	15	14	14
2002-2005	14	11	11
2003-2006	16	11	11
2004-2007	17	16	16
2005-2008	19	11	11
2006-2009	24	17	17

Promotion	Nombre d'étudiants en 1ère année	Nombre de diplômés	Nombre de soutenances francophones
2007-2010	25	18	18
2008-2011	25	22	22
2009-2012	48		
2010-2013	49		
2011-2014	81		
Total	347	159	159

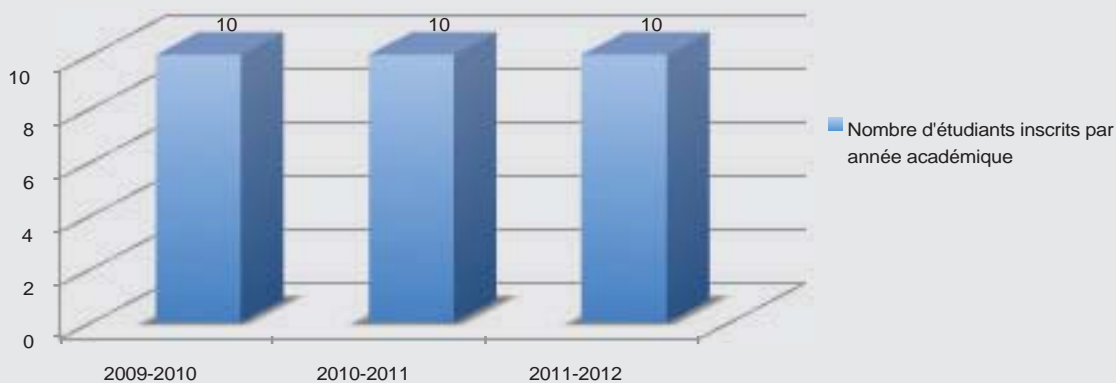
Inscrits - Diplômés - Soutenances par promotion



Pôle scientifique régional	Électronique et génie électrique, sciences et technologies et de la communication, sciences physiques
Intitulé de la formation	MIAGE - Méthodes informatiques appliquées à la gestion des entreprises
Diplôme délivré	Licence Domaine Sciences, Technologies, Santé - Mention Informatique - Parcours Méthodes Informatiques Appliquées à la Gestion des Entreprises de l'Université de Picardie Jules Verne
Durée du cursus	3
Date de création	2009
Nom de l'établissement	Ecole supérieure de Langues étrangères - UNH
Ville et pays de l'établissement	Hanoi - Vietnam
Promotions concernées	À partir de l'année 2009-2010 jusqu'à 2011-2012

Année académique	Nombre d'étudiants inscrits
2009-2010	10
2010-2011	10
2011-2012	10

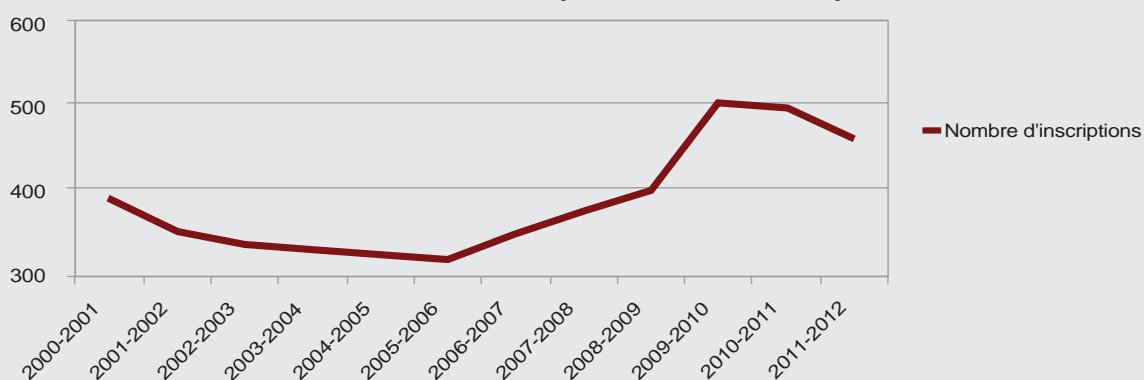
Note: La formation n'a recruté qu'une promotion en 2009. Tous les étudiants ont été diplômés en juin 2012.



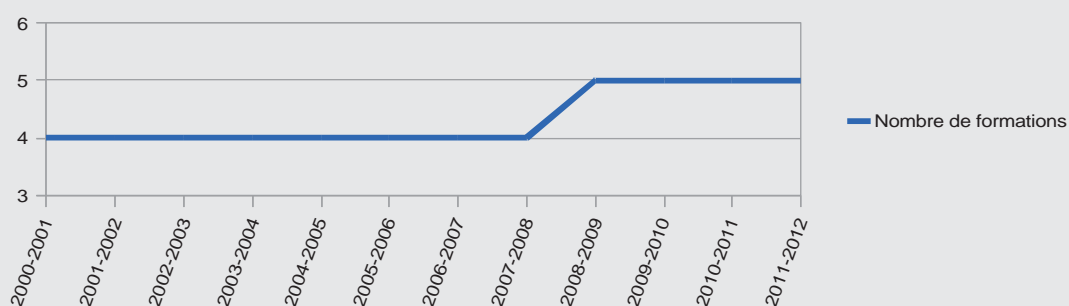
INSCRIPTIONS PAR ANNÉE ACADÉMIQUE

Année	Nombre d'inscriptions	Nombre de formations
2000-2001	389	4
2001-2002	349	4
2002-2003	331	4
2003-2004	327	4
2004-2005	319	4
2005-2006	314	4
2006-2007	343	4
2007-2008	371	4
2008-2009	398	5
2009-2010	501	5
2010-2011	495	5
2011-2012	458	5

Nombre d'étudiants par année académique



Nombre de formations par année académique

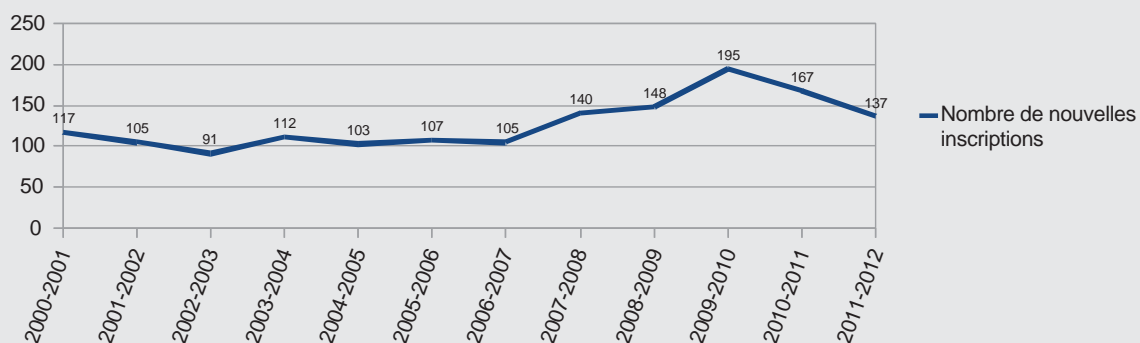


NOMBRE DE NOUVELLES INSCRIPTIONS

Année	Nombre de nouvelles inscriptions	Nombre de formations
2000-2001	117	4
2001-2002	105	4
2002-2003	91	4
2003-2004	112	4
2004-2005	103	4

Année	Nombre de nouvelles inscriptions	Nombre de formations
2005-2006	107	4
2006-2007	105	4
2007-2008	140	4
2008-2009	148	5
2009-2010	195	5
2010-2011	167	5
2011-2012	137	5

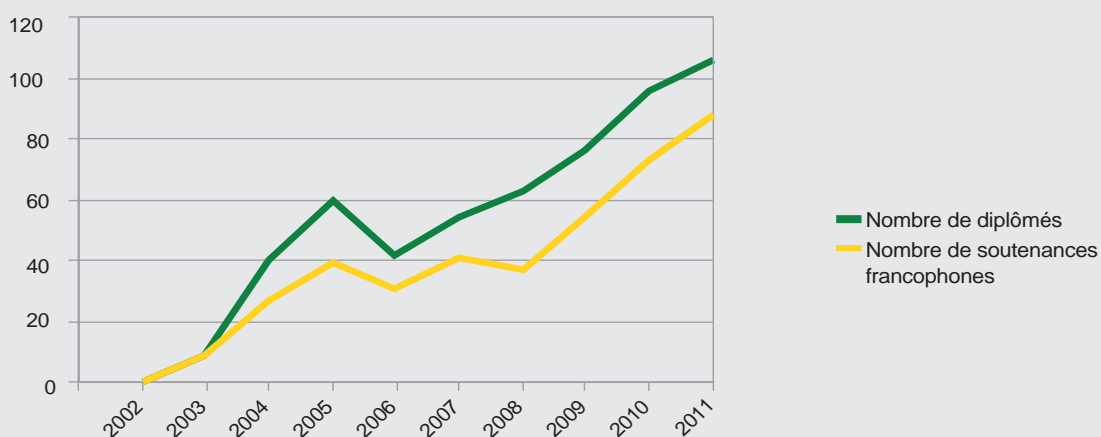
Nombre de nouvelles inscriptions



NOMBRE DE DIPLÔMÉS ET SOUTENANCES FRANCOPHONES

Année	Nombre de diplômés	Nombre de formations prises en compte	Nombre de soutenances francophones	Nombre de formations prises en compte
2002	0	1	0	1
2003	9	3	9	3
2004	40	4	27	4
2005	60	4	39	4
2006	42	4	31	4
2007	54	4	41	4
2008	63	4	37	4
2009	76	5	54	5
2010	96	5	73	5
2011	106	5	88	5

Nombre de diplômés et de soutenances francophones

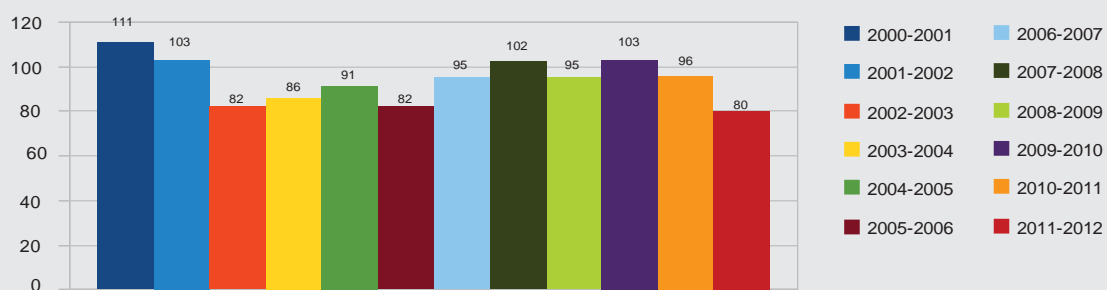


Pôle scientifique régional	Sciences chimiques
Intitulé de la formation	Chimie
Diplôme délivré	Double diplôme (Licence de l'Université du Maine, diplôme vietnamien « Cử nhân »)
Durée du cursus	4 ans
Date de création	1994
Nom de l'établissement	Université des Sciences Naturelles – Université Nationale du Vietnam à Hô Chi Minh-Ville
Ville et pays de l'établissement	Hô Chi Minh-Ville - Vietnam
Promotions concernées	À partir de l'année 2000-2001 jusqu'à 2011-2012
Lancement de la double diplôme	2010

Année académique	Nombre d'étudiants inscrits
2000-2001	111
2001-2002	103
2002-2003	82
2003-2004	86
2004-2005	91
2005-2006	82

Année académique	Nombre d'étudiants inscrits
2006-2007	95
2007-2008	102
2008-2009	95
2009-2010	103
2010-2011	96
2011-2012	80

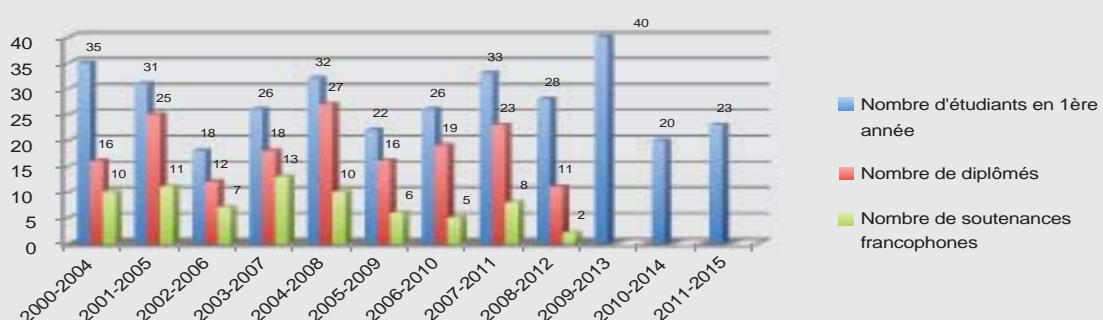
Nombre d'étudiants inscrits par année académique



Promotion	Nombre d'étudiants en 1ère année	Nombre de diplômés	Nombre de soutenances francophones
2000-2004	35	16	10
2001-2005	31	25	11
2002-2006	18	12	7
2003-2007	26	18	13
2004-2008	32	27	10
2005-2009	22	16	6
2006-2010	26	19	5

Promotion	Nombre d'étudiants en 1ère année	Nombre de diplômés	Nombre de soutenances francophones
2007-2011	33	23	8
2008-2012	28	11	2
2009-2013	40		
2010-2014	20		
2011-2015	23		
Total	334	167	72

Inscrits en 1ère année - Diplômés - Soutenances par promotion

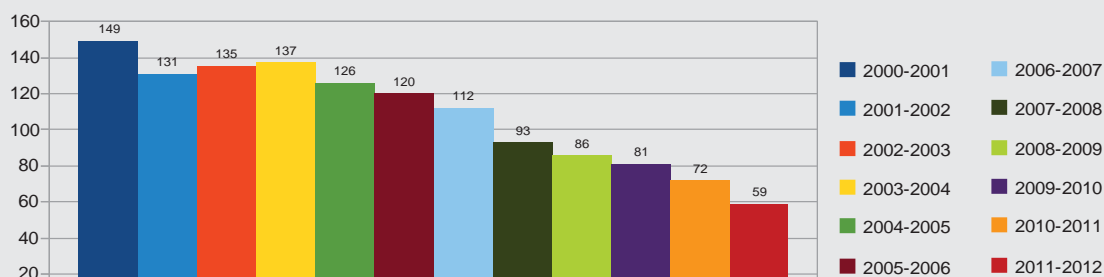


Pôle scientifique régional	Sciences chimiques
Intitulé de la formation	Génie chimique Pétrole et gaz
Diplôme délivré	Double diplôme (Diplôme d'ingénieur vietnamien « Kỹ sư » de l'Université de Danang et Licence de l'Université du Sud Toulon Var)
Lancement de la double diplomation	2009
Durée du cursus	5 ans
Date de création	1995
Nom de l'établissement	Ecole polytechnique – Université de Danang
Ville et pays de l'établissement	Danang - Vietnam
Promotions concernées	À partir de l'année 2000-2001 jusqu'à 2011-2012

Année académique	Nombre d'étudiants inscrits
2000-2001	149
2001-2002	131
2002-2003	135
2003-2004	137
2004-2005	126
2005-2006	120

Année académique	Nombre d'étudiants inscrits
2006-2007	112
2007-2008	93
2008-2009	86
2009-2010	81
2010-2011	72
2011-2012	59

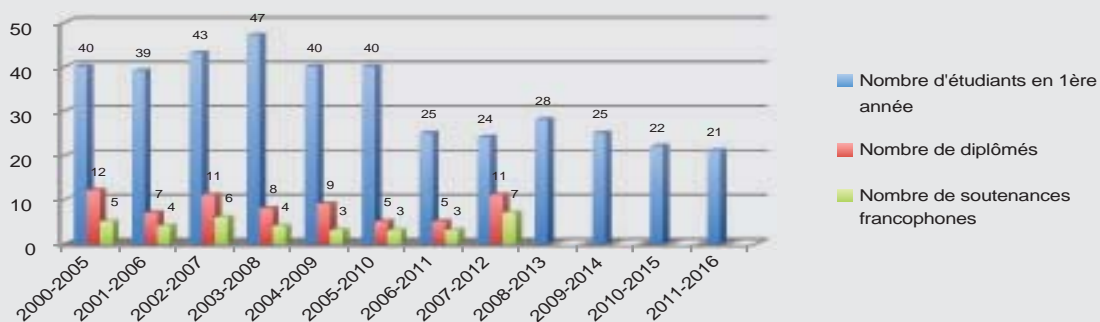
Nombre d'étudiants inscrits par année académique



Promotion	Nombre d'étudiants en 1ère année	Nombre de diplômés	Nombre de soutenances francophones
2000-2005	40	12	5
2001-2006	39	7	4
2002-2007	43	11	6
2003-2008	47	8	4
2004-2009	40	9	3
2005-2010	40	5	3
2006-2011	25	5	3

Promotion	Nombre d'étudiants en 1ère année	Nombre de diplômés	Nombre de soutenances francophones
2007-2012	24	11	7
2008-2013	28		
2009-2014	25		
2010-2015	22		
2011-2016	21		
Total	394	64	35

Inscrits - Diplômés - Soutenances par promotion

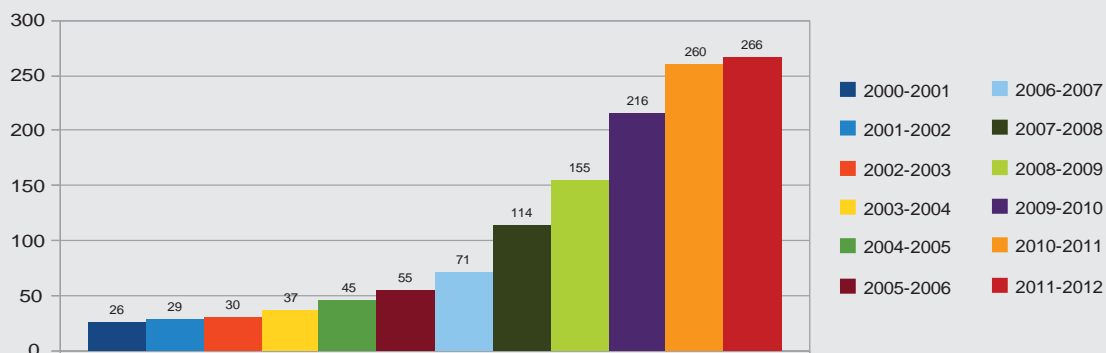


Pôle scientifique régional	Sciences chimiques
Intitulé de la formation	Chimie
Diplôme délivré	Double diplôme (Diplôme vietnamien « Cử nhân » de l'Université nationale du Vietnam à Hanoi et Licence de l'Université du Sud Toulon Var)
Durée du cursus	4 ans
Date de création	1994
Lancement de la double diplomation	2010
Nom de l'établissement	Université des Sciences naturelles - UNH
Ville et pays de l'établissement	Hanoi - Vietnam
Promotions concernées	À partir de l'année 2000-2001 jusqu'à 2011-2012

Année académique	Nombre d'étudiants inscrits
2000-2001	103
2001-2002	86
2002-2003	84
2003-2004	67
2004-2005	57
2005-2006	57

Année académique	Nombre d'étudiants inscrits
2006-2007	65
2007-2008	62
2008-2009	49
2009-2010	96
2010-2011	62
2011-2012	47

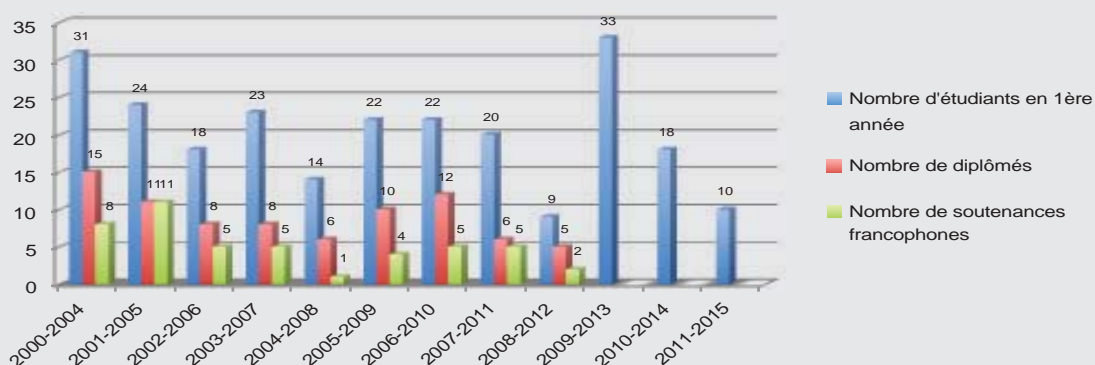
Nombre d'étudiants inscrits par année académique



Promotion	Nombre d'étudiants en 1ère année	Nombre de diplômés	Nombre de soutenances francophones
2000-2004	31	15	8
2001-2005	24	11	11
2002-2006	18	8	5
2003-2007	23	8	5
2004-2008	14	6	1
2005-2009	22	10	4
2006-2010	22	12	5

Promotion	Nombre d'étudiants en 1ère année	Nombre de diplômés	Nombre de soutenances francophones
2007-2011	20	6	5
2008-2012	9	5	2
2009-2013	33		
2010-2014	18		
2011-2015	10		
Total	244	81	46

Inscrits en 1ère année - Diplômés - Soutenances par promotion

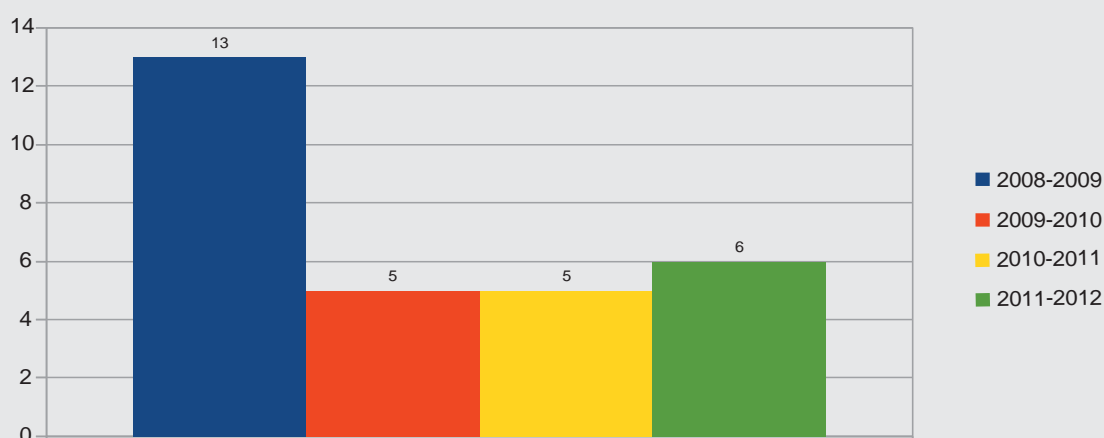


Pôle scientifique régional	Sciences chimiques
Intitulé de la formation	Master Matériaux avancés et Environnement
Diplôme délivré	Diplôme Master de l'Université du Sud Toulon Var
Durée du cursus	1 an
Date de création	2008
Nom de l'établissement	Université des Sciences naturelles - UNH
Ville et pays de l'établissement	Hanoi - Vietnam
Promotions concernées	De 2008 à 2012
Promotions concernées	À partir de l'année 2000-2001 jusqu'à 2011-2012

Année académique	Nombre d'étudiants inscrits
2008-2009	13
2009-2010	5

Année académique	Nombre d'étudiants inscrits
2010-2011	5
2011-2012	6

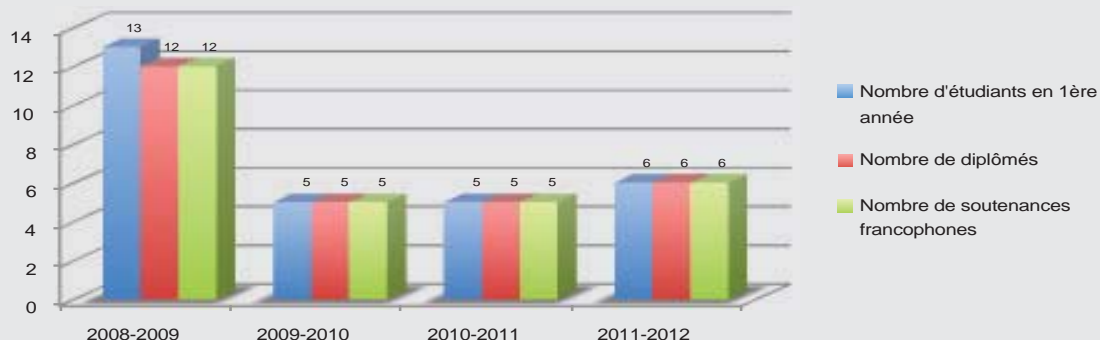
Nombre d'étudiants inscrits par année académique



Promotion	Nombre d'étudiants en 1ère année	Nombre de diplômés	Nombre de soutenances francophones
2008-2009	13	12	12
2009-2010	5	5	5
2010-2011	5	5	5

Promotion	Nombre d'étudiants en 1ère année	Nombre de diplômés	Nombre de soutenances francophones
2011-2012	6	6	6
Total	29	28	28

Inscrits - Diplômés - Soutenances par promotion

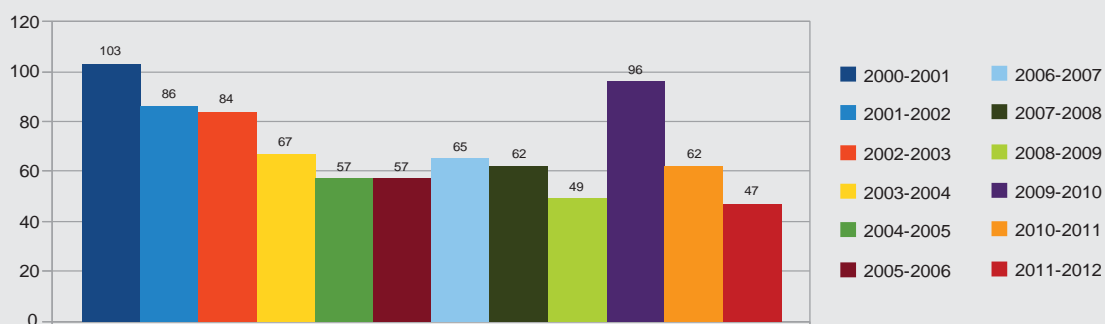


Pôle scientifique régional	Sciences chimiques
Intitulé de la formation	Génie rural
Diplôme délivré	Diplôme d'ingénieur cambodgien
Durée du cursus	5 ans
Date de création	1981
Nom de l'établissement	Institut de Technologie du Cambodge
Ville et pays de l'établissement	Phnom Penh – Cambodge

Année académique	Nombre d'étudiants inscrits
2000-2001	26
2001-2002	29
2002-2003	30
2003-2004	37
2004-2005	45
2005-2006	55

Année académique	Nombre d'étudiants inscrits
2006-2007	71
2007-2008	114
2008-2009	155
2009-2010	216
2010-2011	260
2011-2012	266

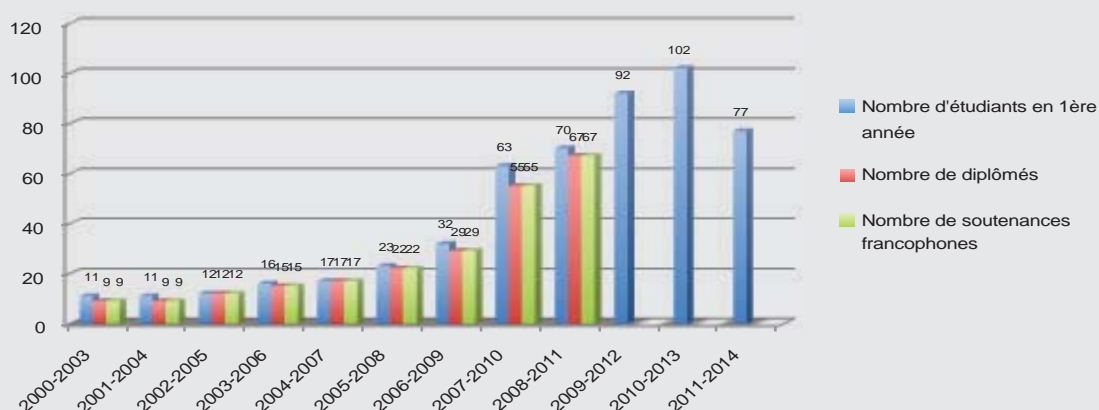
Nombre d'étudiants inscrits par année académique



Promotion	Nombre d'étudiants en 1ère année	Nombre de diplômés	Nombre de soutenances francophones
2000-2003	11	9	9
2001-2004	11	9	9
2002-2005	12	12	12
2003-2006	16	15	15
2004-2007	17	17	17
2005-2008	23	22	22
2006-2009	32	29	29

Promotion	Nombre d'étudiants en 1ère année	Nombre de diplômés	Nombre de soutenances francophones
2007-2010	63	55	55
2008-2011	70	67	67
2009-2012	92		
2010-2013	102		
2011-2014	77		
Total	526	235	235

Inscrits - Diplômés - Soutenances par promotion

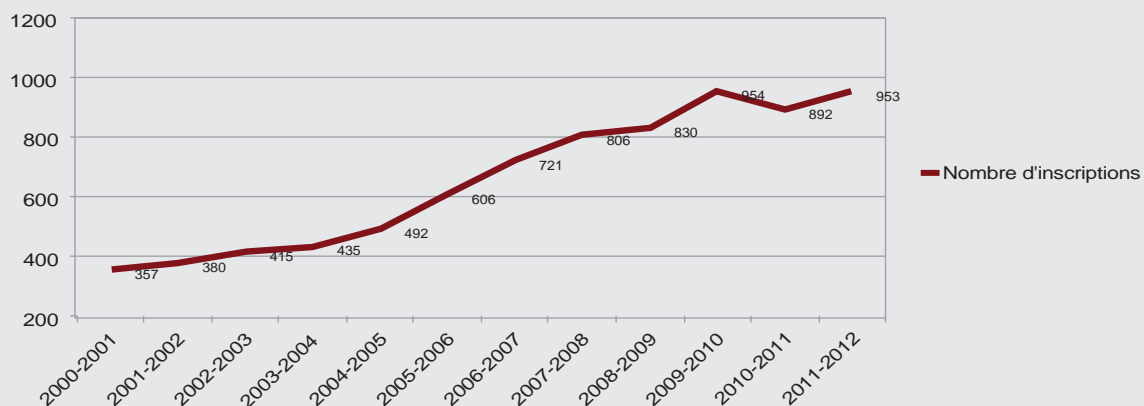


Sciences juridiques et Sciences politiques

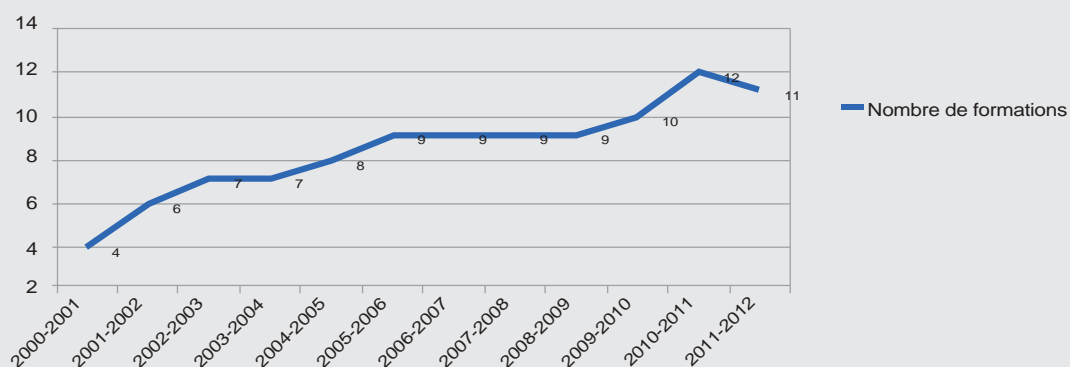
INSCRIPTIONS PAR ANNÉE ACADÉMIQUE

Année	Nombre d'inscriptions	Nombre de formations
2000-2001	357	4
2001-2002	380	6
2002-2003	415	7
2003-2004	435	7
2004-2005	492	8
2005-2006	606	9
2006-2007	721	9
2007-2008	806	9
2008-2009	830	9
2009-2010	954	10
2010-2011	892	12
2011-2012	953	11

Nombre d'étudiants par année académique



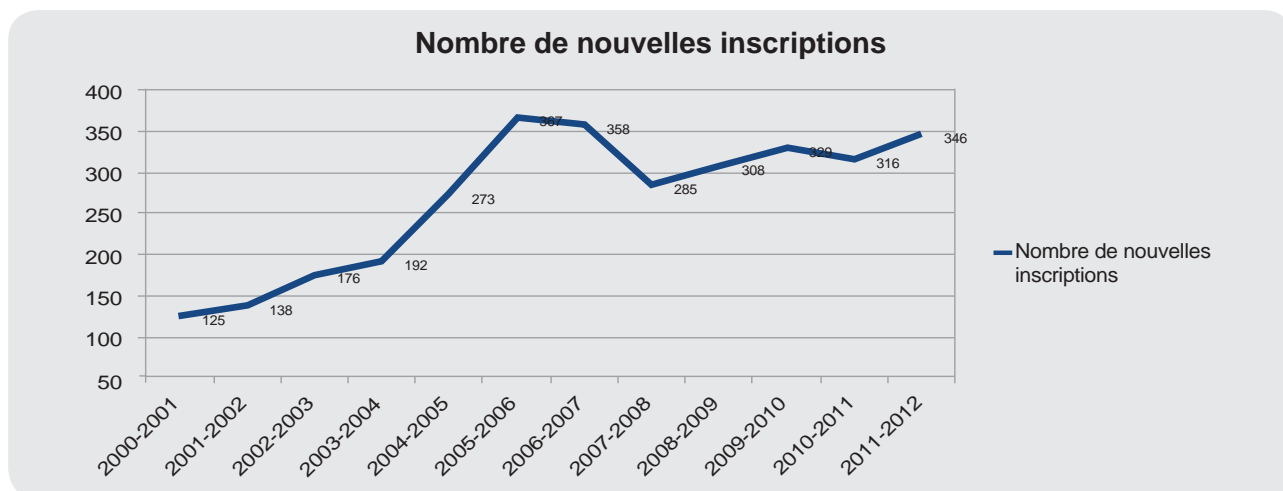
Nombre de formations par année académique



NOMBRE DE NOUVELLES INSCRIPTIONS

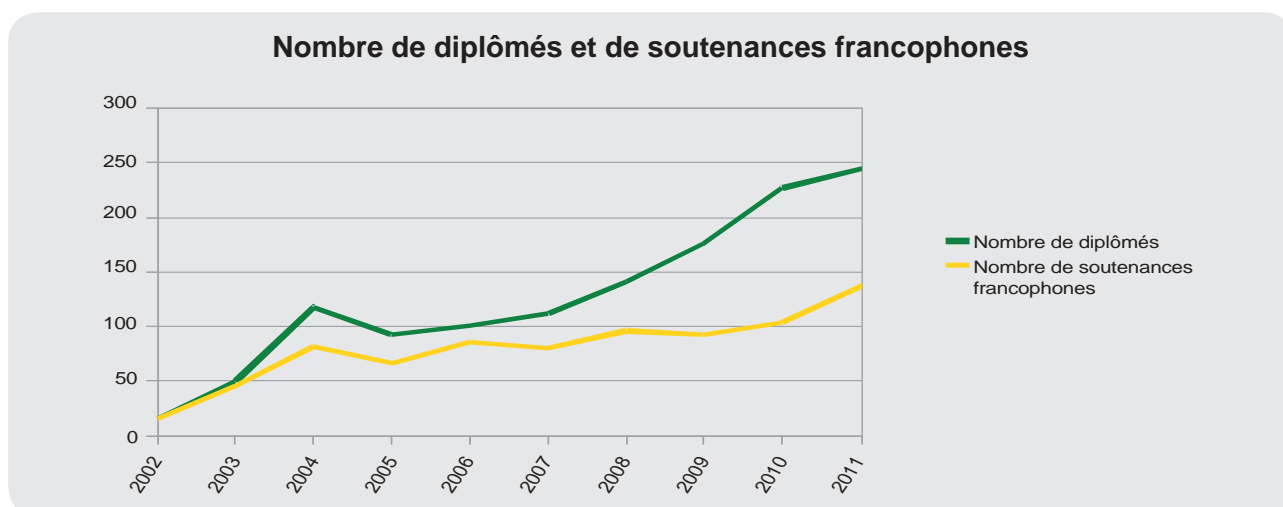
Année	Nombre de nouvelles inscriptions	Nombre de formations
2000-2001	125	4
2001-2002	138	6
2002-2003	176	7
2003-2004	192	6
2004-2005	273	9

Année	Nombre de nouvelles inscriptions	Nombre de formations
2005-2006	367	9
2006-2007	358	9
2007-2008	285	9
2008-2009	308	9
2009-2010	329	10
2010-2011	316	10
2011-2012	346	10



NOMBRE DE DIPLÔMÉS ET SOUTENANCES FRANCOPHONES

Année	Nombre de diplômés	Nombre de formations prises en compte	Nombre de soutenances francophones	Nombre de formations prises en compte
2002	16	1	16	1
2003	50	3	46	3
2004	118	6	82	6
2005	93	6	66	6
2006	101	7	86	7
2007	112	7	80	7
2008	141	8	96	8
2009	176	9	93	8
2010	227	10	104	9
2011	244	10	137	10

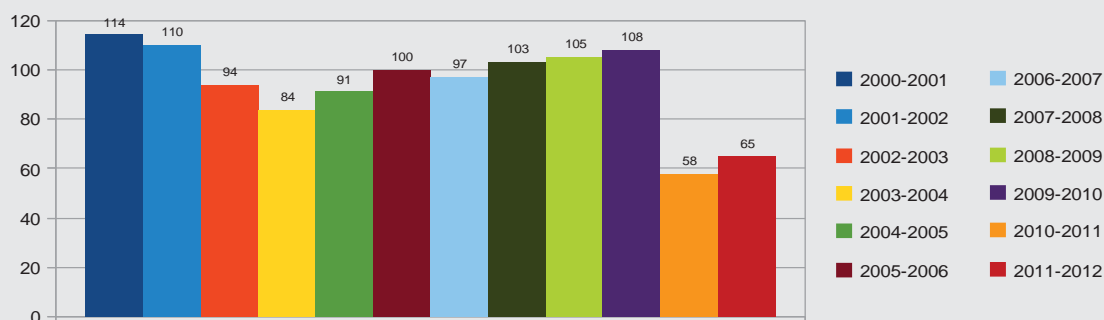


Pôle scientifique régional	Sciences juridiques et Sciences politiques
Intitulé de la formation	Droit
Diplôme délivré	Diplôme vietnamien (Cử nhân)
Durée du cursus	4 ans
Date de création	1994
Nom de l'établissement	Faculté de Droit - Université Nationale du Vietnam à Hanoi
Ville et pays de l'établissement	Hanoi - Vietnam
Promotions concernées	À partir de l'année 2000-2001 jusqu'à 2011-2012

Année académique	Nombre d'étudiants inscrits
2000-2001	114
2001-2002	110
2002-2003	94
2003-2004	84
2004-2005	91
2005-2006	100

Année académique	Nombre d'étudiants inscrits
2006-2007	97
2007-2008	103
2008-2009	105
2009-2010	108
2010-2011	58
2011-2012	65

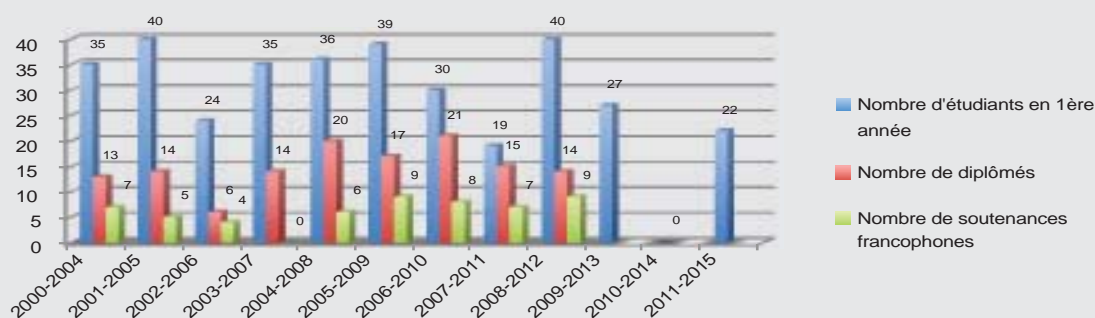
Nombre d'étudiants inscrits par année académique



Promotion	Nombre d'étudiants en 1ère année	Nombre de diplômés	Nombre de soutenances francophones
2000-2004	35	13	7
2001-2005	40	14	5
2002-2006	24	6	4
2003-2007	35	14	0
2004-2008	36	20	6
2005-2009	39	17	9
2006-2010	30	21	8

Promotion	Nombre d'étudiants en 1ère année	Nombre de diplômés	Nombre de soutenances francophones
2007-2011	19	15	7
2008-2012	40	14	9
2009-2013	27		
2010-2014	0		
2011-2015	22		
Total	347	134	55

Inscrits - Diplômés - Soutenances

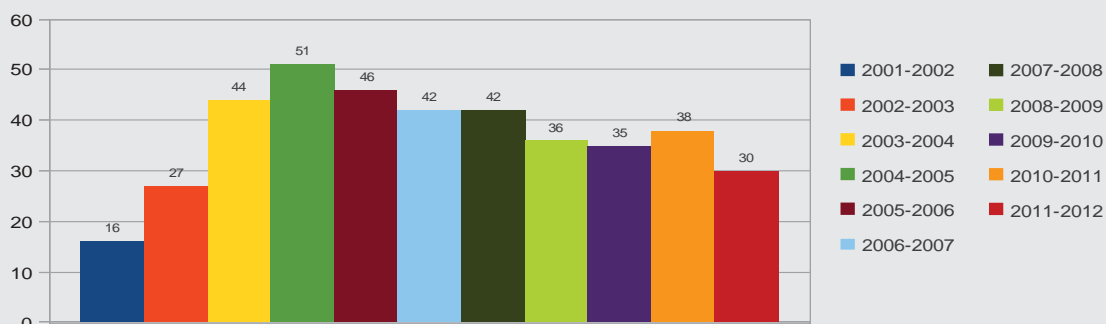


Pôle scientifique régional	Sciences juridiques et Sciences politiques
Intitulé de la formation	Master « Droit de la coopération économique et des affaires internationales »
Diplôme délivré	Master de l'Université Montesquieu Bordeaux 4/Toulouse 1/Lyon 3
Durée de la formation	Deux ans (20 mois) lors de la création puis 1 an actuellement
Date de création	2001
Nom de l'établissement	Faculté de Droit – Université Nationale du Vietnam, Hanoi
Ville et pays de l'établissement	Hanoi - Vietnam
Partenaires principaux	Université Montesquieu Bordeaux 4 Université Toulouse 1, Capitole Université Jean Moulin Lyon 3
Promotions concernées	À partir de l'année 2001-2002 jusqu'à 2011-2012

Année académique	Nombre d'étudiants inscrits
2001-2002	16
2002-2003	27
2003-2004	44
2004-2005	51
2005-2006	46
2006-2007	42

Année académique	Nombre d'étudiants inscrits
2007-2008	42
2008-2009	36
2009-2010	35
2010-2011	38
2011-2012	30

Nombre d'étudiants inscrits par année académique



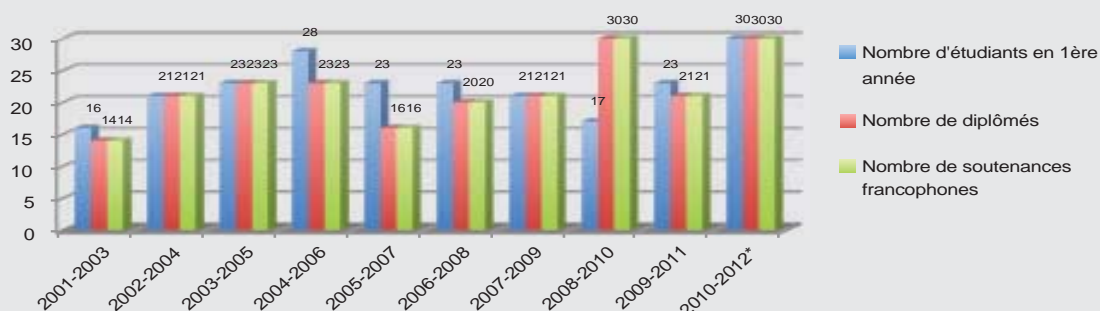
Promotion	Nombre d'étudiants en 1ère année	Nombre de diplômés	Nombre de soutenances francophones
2001-2003	16	14	14
2002-2004	21	21	21
2003-2005	23	23	23
2004-2006	28	23	23
2005-2007	23	16	16
2006-2008	23	20	20

Promotion	Nombre d'étudiants en 1ère année	Nombre de diplômés	Nombre de soutenances francophones
2007-2009	21	21	7
2008-2010	17	30	9
2009-2011	23	21	21
2010-2012*	30	30	31
Total	225	219	55

*2010-2011 : 15 étudiants 2^e année (promotion 2 ans Master 1+2)

*2011-2012 : 15 étudiants (promotion 1 an Master 2)

Inscrits - Diplômés - Soutenances

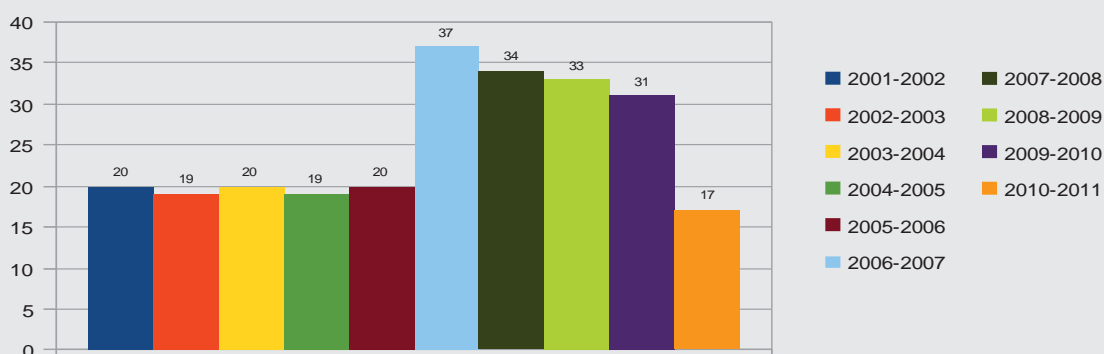


Pôle scientifique régional	Sciences juridiques et Sciences politiques
Intitulé de la formation	Master 2 « Droit et Economie » spécialité « Droit des affaires internationales »
Diplômé délivré	Master de l'Université François-Rabelais, Tours
Durée du cursus	1 an (M2) et 2 ans (M1+M2 à partir de l'année 2006/2007)
Date de création	2001
Nom de l'établissement	Ecole supérieure de commerce extérieur
Ville et pays de l'établissement	Hanoi - Vietnam
Promotions concernées	À partir de l'année 2000-2001 jusqu'à 2011-2012
Etablissement partenaire	Université François-Rabelais, Tours

Année académique	Nombre d'étudiants inscrits
2001-2002	20
2002-2003	19
2003-2004	20
2004-2005	19
2005-2006	20
2006-2007	37

Année académique	Nombre d'étudiants inscrits
2007-2008	34
2008-2009	33
2009-2010	31
2010-2011	17
2011-2012	Pas de nouveau recrutement à partir de la rentrée sept 2010

Nombre d'étudiants inscrits par année académique



Promotion	Nombre d'étudiants en 1ère année	Nombre de diplômés	Nombre de soutenances francophones
2001-2002	20	16	16
2002-2003	19	19	19
2003-2004	20	15	15
2004-2005	19	18	18
2005-2006	20	17	17
2006-2007	22	21	21

Promotion	Nombre d'étudiants en 1ère année	Nombre de diplômés	Nombre de soutenances francophones
2007-2008	12	8	8
2008-2009	26	22	22
2009-2010	11	11	11
2010-2011	20	18	18
2011-2012	Pas de recrutement		
Total	189	165	165

Inscrits en 1ère année - Diplômés - Soutenances

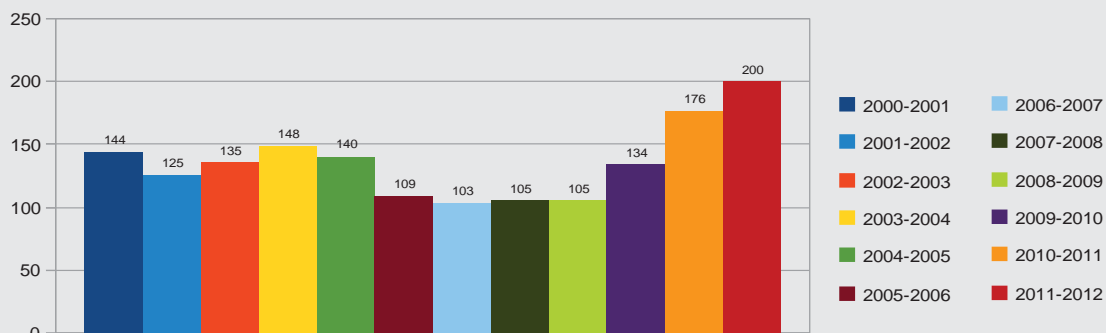


Pôle scientifique régional	Sciences juridiques et Sciences politiques
Intitulé de la formation	Droit
Diplôme délivré	Diplôme vietnamien « Cử nhân »
Durée du cursus	4 ans
Date de création	1996
Nom de l'établissement	Université de Droit de Hồ Chí Minh-Ville
Ville et pays de l'établissement	Hồ Chí Minh-Ville - Vietnam
Promotions concernées	À partir de l'année 2000-2001 jusqu'à 2011-2012

Année académique	Nombre d'étudiants inscrits
2000-2001	144
2001-2002	125
2002-2003	135
2003-2004	148
2004-2005	140
2005-2006	109

Année académique	Nombre d'étudiants inscrits
2006-2007	103
2007-2008	105
2008-2009	105
2009-2010	134
2010-2011	176
2011-2012	200

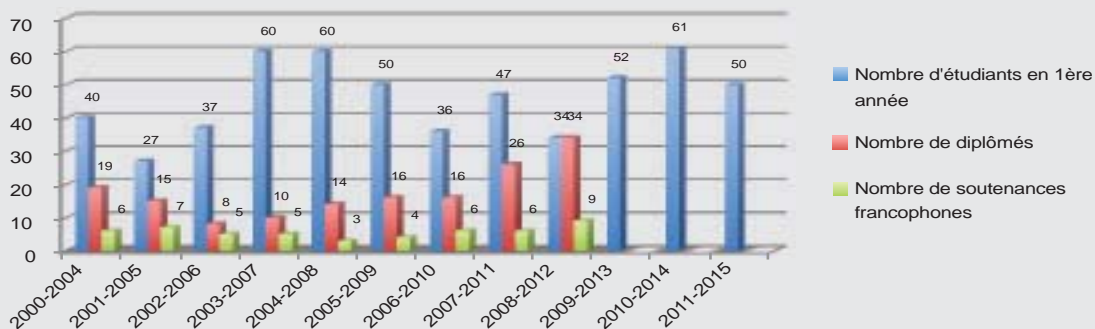
Nombre d'étudiants inscrits par année académique



Promotion	Nombre d'étudiants en 1ère année	Nombre de diplômés	Nombre de soutenances francophones
2000-2004	40	19	6
2001-2005	27	15	7
2002-2006	37	8	5
2003-2007	60	10	5
2004-2008	60	14	3
2005-2009	50	16	4
2006-2010	36	16	6

Promotion	Nombre d'étudiants en 1ère année	Nombre de diplômés	Nombre de soutenances francophones
2007-2011	47	26	6
2008-2012	34	34	9
2009-2013	52		
2010-2014	61		
2011-2015	50		
Total	554	158	51

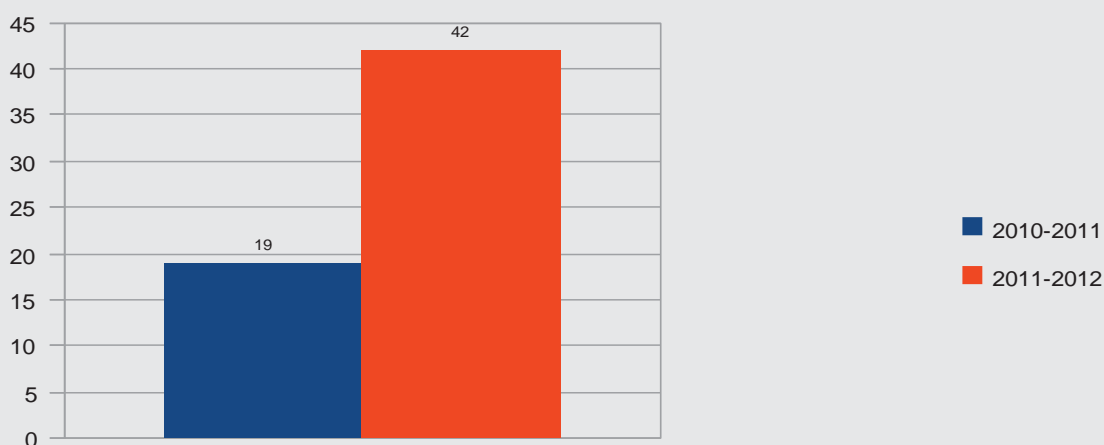
Inscrits en 1ère année - Diplômés - Soutenances par promotion



Pôle scientifique régional	Sciences juridiques et sciences politiques
Intitulé de la formation	Master en Droit des Affaires internationales
Diplôme délivré	Master de l'Université Panthéon Assas – Paris 2
Durée du cursus	2 ans
Date de création	2010
Nom de l'établissement	Université d'Économie et de Droit – Université Nationale du Vietnam à Hô Chi Minh-Ville
Ville et pays de l'établissement	Hô Chi Minh-Ville - Vietnam
Promotions concernées	À partir de l'année 2000-2001 jusqu'à 2011-2012

Année académique	Nombre d'étudiants inscrits
2010-2011	19
2011-2012	42

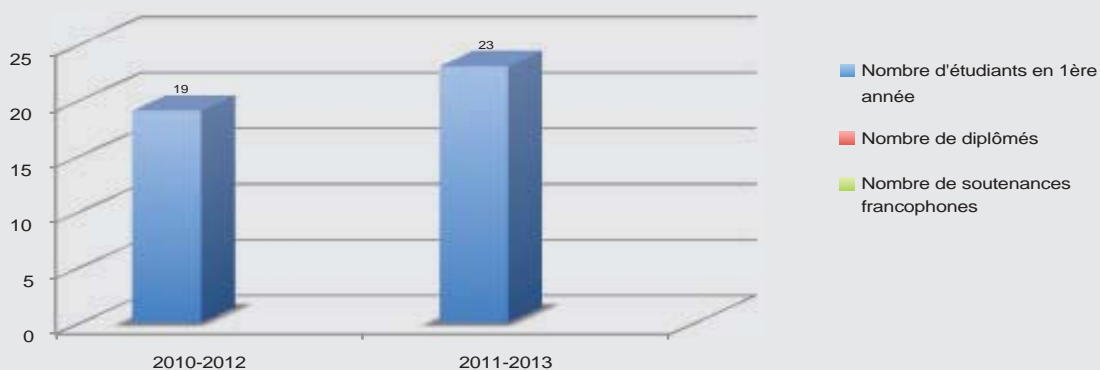
Nombre d'étudiants inscrits par année académique



Promotion	Nombre d'étudiants en 1ère année	Nombre de diplômés	Nombre de soutenances francophones
2010-2012	19		
2011-2013	23		
Total	42	0	0

Note: le programme de Master se déroule sur 2 ans. Pas encore d'étudiants diplômés. Les soutenances de mémoires sont programmés en septembre 2012.

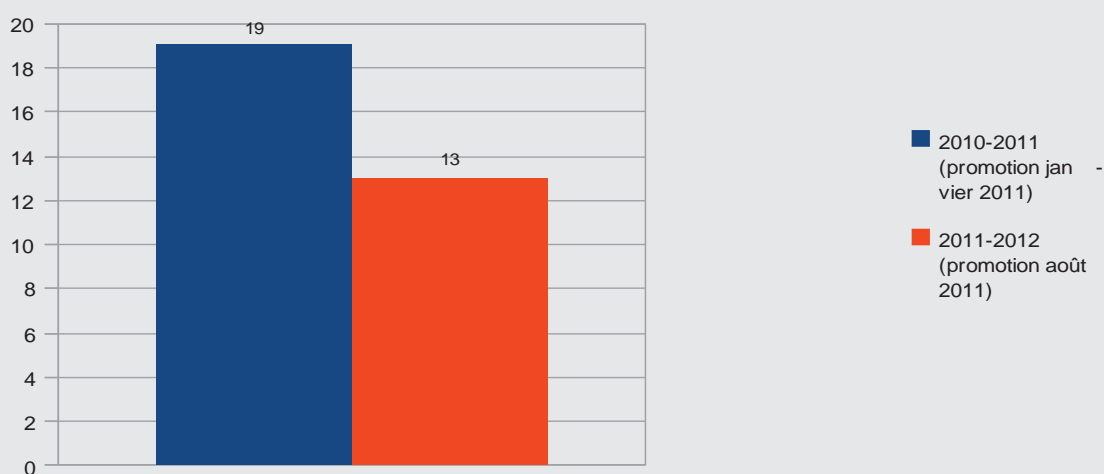
Inscrits en 1ère année - Diplômés - Soutenances par promotion



Pôle scientifique régional	Sciences juridiques et sciences politiques
Intitulé de la formation	Master en Droit International et comparé des affaires
Diplôme délivré	Master des Universités Jean Moulin - Lyon 3, Montesquieu - Bordeaux 4, Toulouse 1 Capitole et de l'Université Libre de Bruxelles
Durée du cursus	1 an
Date de création	2010
Nom de l'établissement	Université de Droit de Hô Chi Minh-Ville
Ville et pays de l'établissement	Hô Chi Minh-Ville - Vietnam
Promotions concernées	À partir de l'année 2000-2001 jusqu'à 2011-2012

Année académique	Nombre d'étudiants inscrits
2010-2011 (promotion janvier 2011)	19
2011-2012 (promotion août 2011)	13

Nombre d'étudiants inscrits par année académique

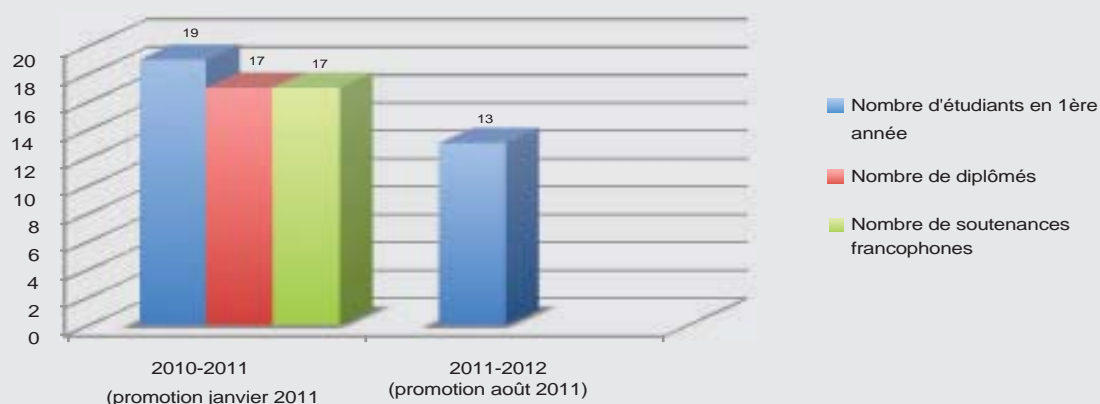


Promotion	Nombre d'étudiants en 1ère année	Nombre de diplômés	Nombre de soutenances francophones
2010-2011 (promotion janvier 2011)	19	17	17
2011-2012 (promotion août 2011)	13		
Total	32	17	17

Note:

Promotion 2010-11 : 17 étudiants sont diplômés en juin 2012, le deux autres étudiants soutiendront avec ceux de la promotion 2011-12.
 Promotion 2011-12 (août 2011) : pas encore d'étudiants diplômés car la soutenance est programmée en octobre 2012.

Inscrits en 1ère année - Diplômés - Soutenances par promotion

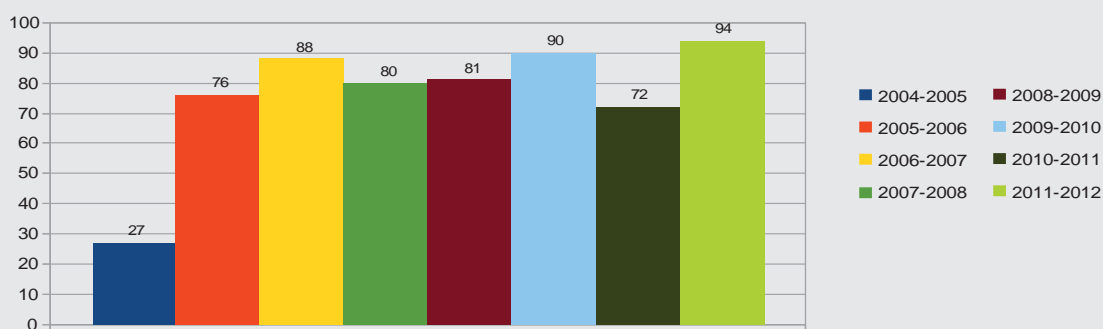


Pôle scientifique régional	Sciences juridiques et sciences politiques
Intitulé de la formation	Droit
Diplôme délivré	Diplôme vietnamien « Cử nhân »
Durée du cursus	4 ans
Date de création	2004
Nom de l'établissement	Université de Can Tho
Ville et pays de l'établissement	Can Tho- Vietnam
Promotions concernées	À partir de l'année 2000-2001 jusqu'à 2011-2012

Année académique	Nombre d'étudiants inscrits
2004-2005	27
2005-2006	76
2006-2007	88
2007-2008	80

Année académique	Nombre d'étudiants inscrits
2008-2009	81
2009-2010	90
2010-2011	72
2011-2012	94

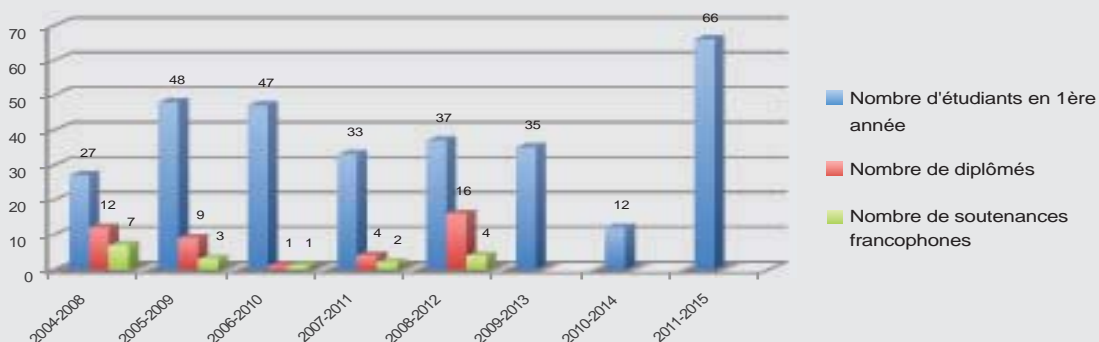
Nombre d'étudiants inscrits par année académique



Promotion	Nombre d'étudiants en 1ère année	Nombre de diplômés	Nombre de soutenances francophones
2004-2008	27	12	7
2005-2009	48	9	3
2006-2010	47	1	1
2007-2011	33	4	2
2008-2012	37	16	4

Promotion	Nombre d'étudiants en 1ère année	Nombre de diplômés	Nombre de soutenances francophones
2009-2013	35		
2010-2014	12		
2011-2015	66		
Total	305	42	17

Inscrits en 1ère année - Diplômés - Soutenances par promotion

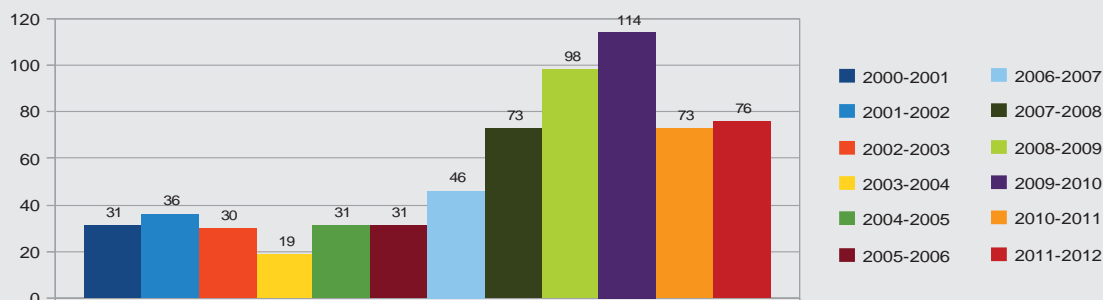


Pôle scientifique régional	Sciences juridiques et sciences politiques
Intitulé de la formation	Droit
Diplôme délivré	Diplôme laotien (licence)
Durée du cursus	5 ans (jusqu'à 2010) ; 4 ans (à partir de septembre 2011)
Date de création	1997
Nom de l'établissement	Faculté de Droit et de Sciences politiques - Université Nationale du Laos
Ville et pays de l'établissement	Vientiane - Laos
Promotions concernées	A partir de l'année 2000-2001 jusqu'à 2011-2012

Année académique	Nombre d'étudiants inscrits
2000-2001	31
2001-2002	36
2002-2003	30
2003-2004	19
2004-2005	31
2005-2006	31

Année académique	Nombre d'étudiants inscrits
2006-2007	46
2007-2008	73
2008-2009	98
2009-2010	114
2010-2011	73
2011-2012	76

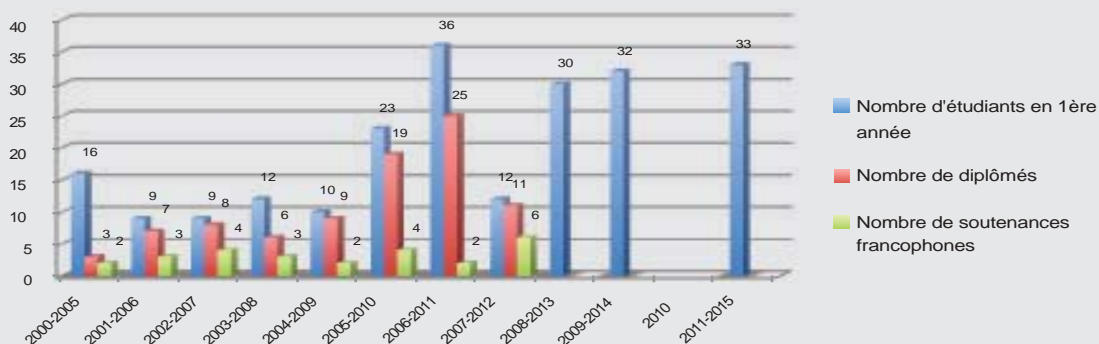
Nombre d'étudiants inscrits par année académique



Promotion	Nombre d'étudiants en 1ère année	Nombre de diplômés	Nombre de soutenances francophones
2000-2005	16	3	2
2001-2006	9	7	3
2002-2007	9	8	4
2003-2008	12	6	3
2004-2009	10	9	2
2005-2010	23	19	4
2006-2011	36	25	2

Promotion	Nombre d'étudiants en 1ère année	Nombre de diplômés	Nombre de soutenances francophones
2007-2012	12	11	6
2008-2013	30		
2009-2014	32		
2010	Pas de recrutement		
2011-2015	33		
Total	222	88	26

Inscrits en 1ère année - Diplômés - Soutenances

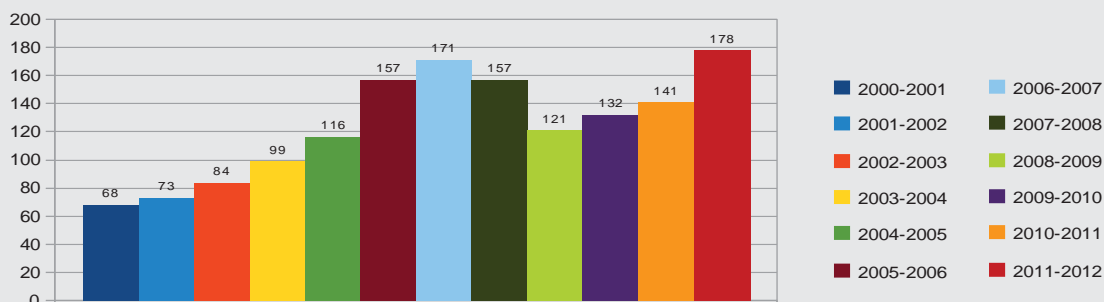


Pôle scientifique régional	Sciences juridiques et sciences politiques
Intitulé de la formation	Droit
Diplôme délivré	Double diplôme (Licence de l'Université de Lyon 2, Diplôme cambodgien)
Durée du cursus	4 ans
Date de création	1992
Nom de l'établissement	Université Royale de Droit et des Sciences Economiques
Ville et pays de l'établissement	Phnom Penh – Cambodge
Promotions concernées	Phnom Penh – Cambodge

Année académique	Nombre d'étudiants inscrits
2000-2001	68
2001-2002	73
2002-2003	84
2003-2004	99
2004-2005	116
2005-2006	157

Année académique	Nombre d'étudiants inscrits
2006-2007	171
2007-2008	157
2008-2009	121
2009-2010	132
2010-2011	141
2011-2012	178

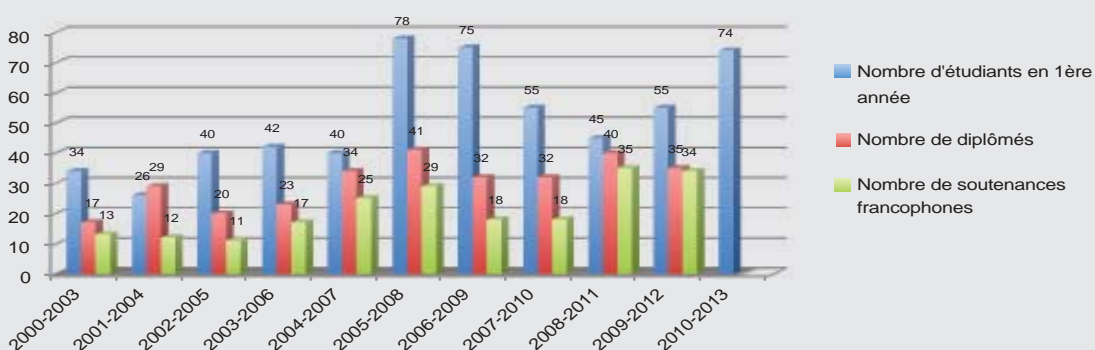
Nombre d'étudiants inscrits par année académique



Promotion	Nombre d'étudiants en 1ère année	Nombre de diplômés	Nombre de soutenances francophones
2000-2003	34	17	13
2001-2004	26	29	12
2002-2005	40	20	11
2003-2006	42	23	17
2004-2007	40	34	25
2005-2008	78	41	29

Promotion	Nombre d'étudiants en 1ère année	Nombre de diplômés	Nombre de soutenances francophones
2006-2009	75	32	18
2007-2010	55	32	18
2008-2011	45	40	35
2009-2012	55	35	34
2010-2013	74		
Total	625	303	212

Inscrits en 1ère année - Diplômés - Soutenances

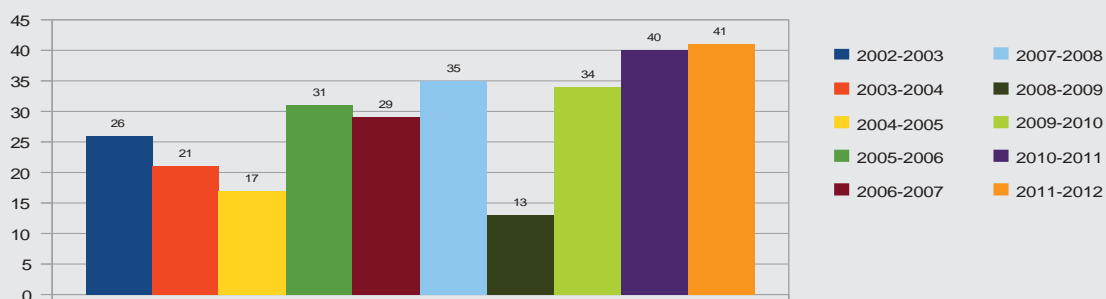


Pôle scientifique régional	Sciences juridiques et sciences politiques
Intitulé de la formation	Master droit international et comparé
Diplôme délivré	Master de Droit international et comparé délivré par l'Université Royale de Droit et des Sciences Économiques (URDSE)(diplôme d'État cambodgien) Master de Droit des affaires internationales délivré par l'Université Panthéon-Assas Paris 2 pour les étudiants qui optent pour le parcours « Droit des affaires internationales » (diplôme d'État français) Diplôme universitaire de Lyon 2 (diplôme d'université, sous réserve de l'approbation du Conseil d'Administration de l'Université Lumière Lyon 2- courant 2012)
Durée du cursus	2 ans
Date de création	2002
Nom de l'établissement	Université Royale de Droit et des Sciences Economiques
Ville et pays de l'établissement	Phnom Penh – Cambodge

Année académique	Nombre d'étudiants inscrits
2002-2003	26
2003-2004	21
2004-2005	17
2005-2006	31
2006-2007	29

Année académique	Nombre d'étudiants inscrits
2007-2008	35
2008-2009	13
2009-2010	34
2010-2011	40
2011-2012	41

Nombre d'étudiants inscrits par année académique

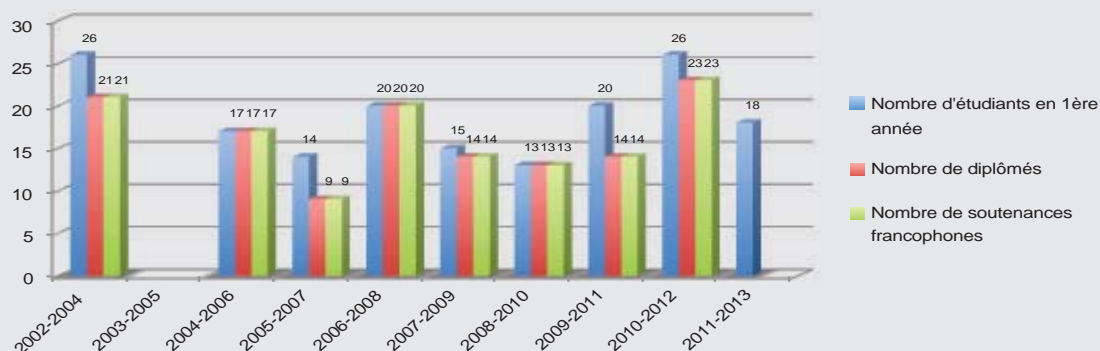


Promotion	Nombre d'étudiants en 1ère année	Nombre de diplômés	Nombre de soutenances francophones
2002-2004	26	21	21
2003-2005	NC	NC	NC
2004-2006	17	17	17
2005-2007	14	9	9
2006-2008	20	20	20
2007-2009	15	14	14

Promotion	Nombre d'étudiants en 1ère année	Nombre de diplômés	Nombre de soutenances francophones
2008-2010	13	13	13
2009-2011	20	14	14
2010-2012	26	23	23
2011-2013	18	NC	NC
Total	169	131	131

* NC : Non communiqué

Inscrits en 1ère année - Diplômés - Soutenances



Pôle scientifique régional	Sciences juridiques et sciences politiques
Intitulé de la formation	Relations internationales
Diplôme délivré	Diplôme laotien (licence)
Durée du cursus	5 ans (jusqu'à 2010); 4 ans (à partir de 2011)
Date de création	2005
Nom de l'établissement	Faculté de Droit et de Sciences politiques - Université Nationale du Laos
Ville et pays de l'établissement	Vientiane - Laos
Promotions concernées	A partir de l'année 2005-2006 jusqu'à 2011-2012
Etablissement partenaire	Université Lyon 3

• Durée du cursus de licence : 5 ans (avec 2 années Propédeutiques séparées à l'UNL de 1998 à juin 2004 d'où 2+3 et avec 1 seule année de septembre 2004 à juin 2008 d'où 1+4). Depuis la rentrée 2008-2009, le cursus de 5 ans se passe intégralement dans la faculté.

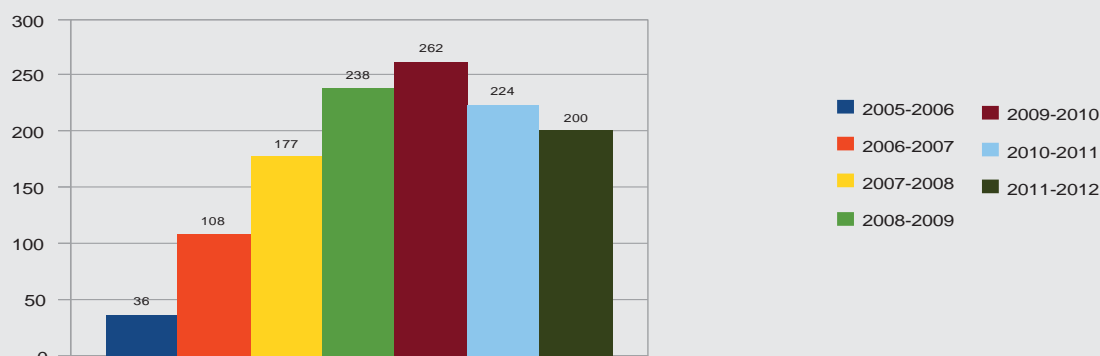
• Depuis 2011, avec la réforme de l'éducation qui ajoute une année dans l'enseignement secondaire, le cursus à la faculté est passé à 4 ans.

• Première promotion sortie : juin 2009

Année académique	Nombre d'étudiants inscrits
2005-2006	36
2006-2007	108
2007-2008	177
2008-2009	238

Année académique	Nombre d'étudiants inscrits
2009-2010	262
2010-2011	224
2011-2012	200

Nombre d'étudiants inscrits par année académique

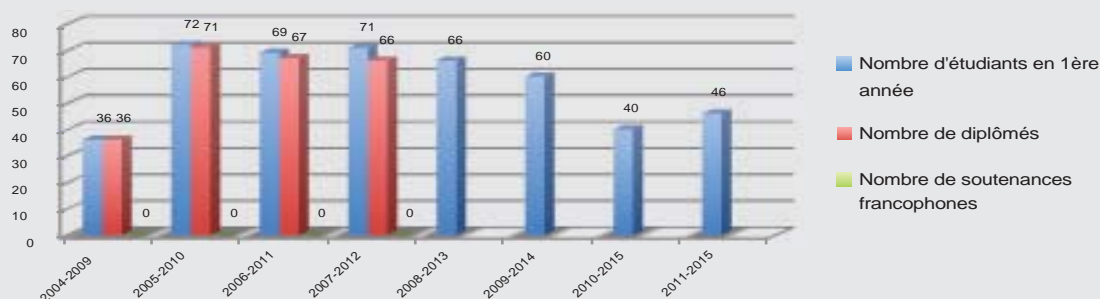


Promotion	Nombre d'étudiants en 1ère année	Nombre de diplômés	Nombre de soutenances francophones
2004-2009	36	36	0
2005-2010	72	71	0
2006-2011	69	67	0
2007-2012	71	66	0
2008-2013	66		

Promotion	Nombre d'étudiants en 1ère année	Nombre de diplômés	Nombre de soutenances francophones
2009-2014	60		
2010-2015	40		
2011-2015	46		
Total	460	240	0

Les promotions 2004-2009, 2005-2010 et 2006-2011 ont suivi un cursus de 1+4 (1 an à l'EEF+4ans à la faculté)

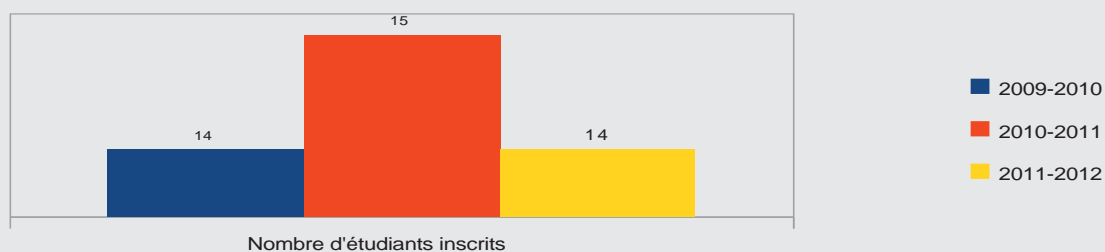
Inscrits en 1ère année - Diplômés - Soutenances



Pôle scientifique régional	Sciences juridiques et sciences politiques
Intitulé de la formation	Master 2 Sciences Politiques relations internationales, spécialité « Francophonie et mondialisation »
Diplôme délivré	Master de l'Université Jean Moulin Lyon 3, France
Durée du cursus	1 an
Date de création	2009
Nom de l'établissement	Académie Diplomatique du Vietnam
Ville et pays de l'établissement	Hanoi - Vietnam
Etablissement partenaire	Université Jean Moulin, Lyon 3

Année académique	Nombre d'étudiants inscrits
2009-2010	14
2010-2011	15
2011-2012	14

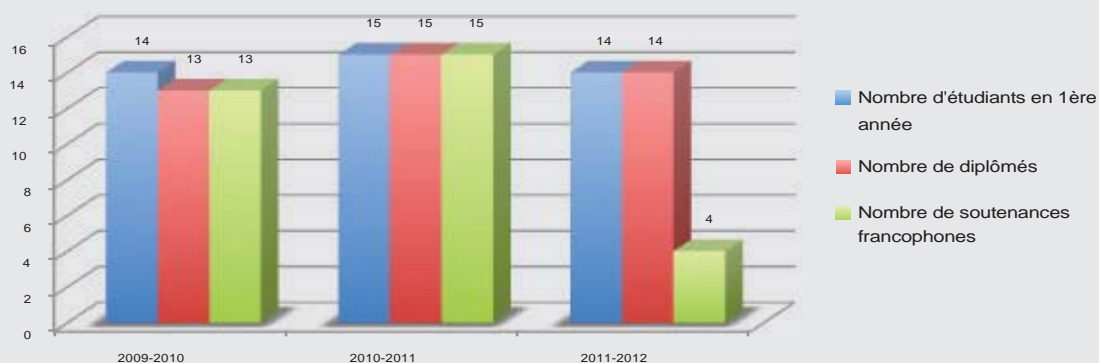
Nombre d'étudiants inscrits par année académique



Promotion	Nombre d'étudiants en 1ère année	Nombre de diplômés	Nombre de soutenances francophones
2009-2010	14	13	13
2010-2011	15	15	15
2011-2012	14	14	4*
Total	43	42	28

* 10 étudiants soutiendront leur mémoire en septembre 2012

Inscrits en 1ère année - Diplômés - Soutenances

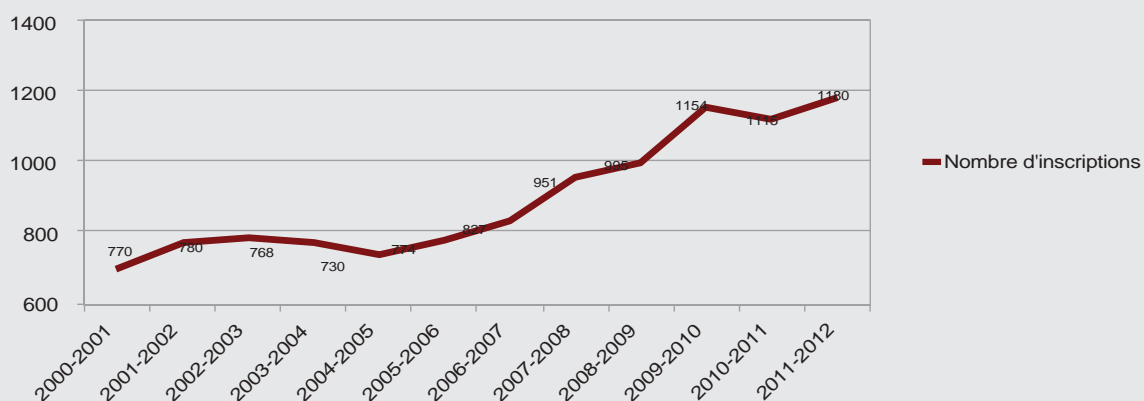


Sciences économiques et sciences de gestion

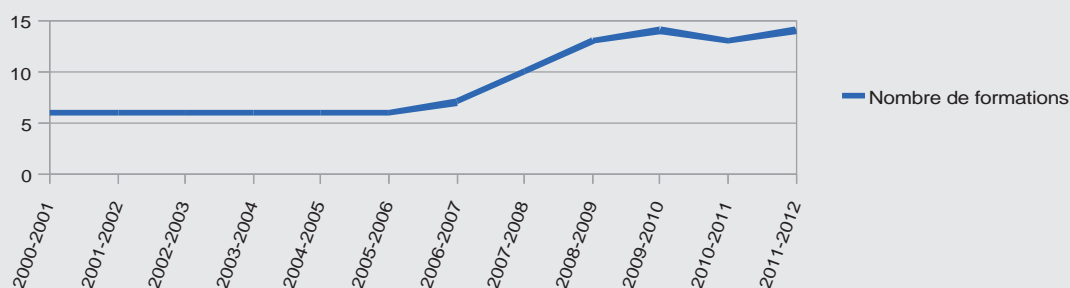
INSCRIPTIONS PAR ANNÉE ACADÉMIQUE

Année	Nombre d'inscriptions	Nombre de formations
2000-2001	688	6
2001-2002	770	6
2002-2003	780	6
2003-2004	768	6
2004-2005	730	6
2005-2006	774	6
2006-2007	827	7
2007-2008	951	10
2008-2009	995	13
2009-2010	1154	14
2010-2011	1115	13
2011-2012	1180	14

Nombre d'étudiants par année académique



Nombre de formations par année académique

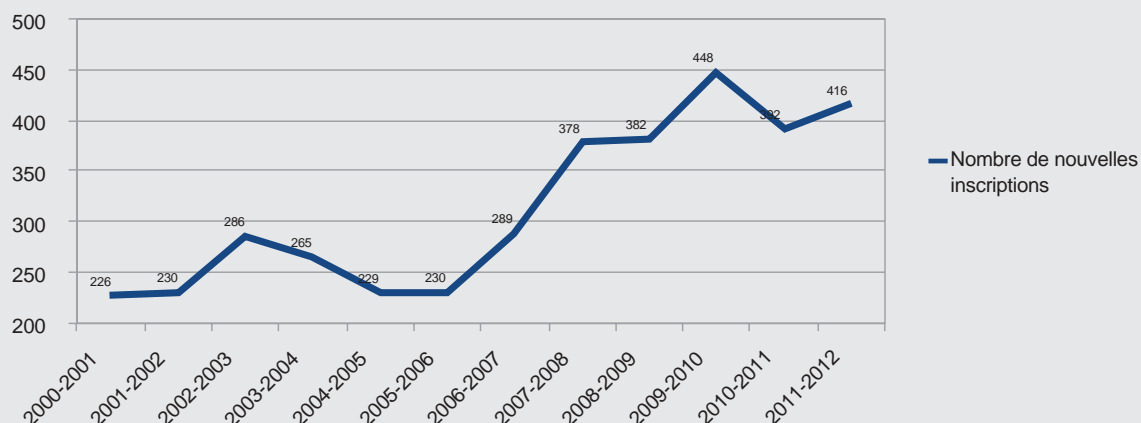


NOMBRE DE NOUVELLES INSCRIPTIONS

Année	Nombre de nouvelles inscriptions	Nombre de formations
2000-2001	226	5
2001-2002	230	5
2002-2003	286	6
2003-2004	265	6
2004-2005	229	6

Année	Nombre de nouvelles inscriptions	Nombre de formations
2005-2006	230	6
2006-2007	289	7
2007-2008	378	10
2008-2009	382	13
2009-2010	448	14
2010-2011	392	13
2011-2012	416	13

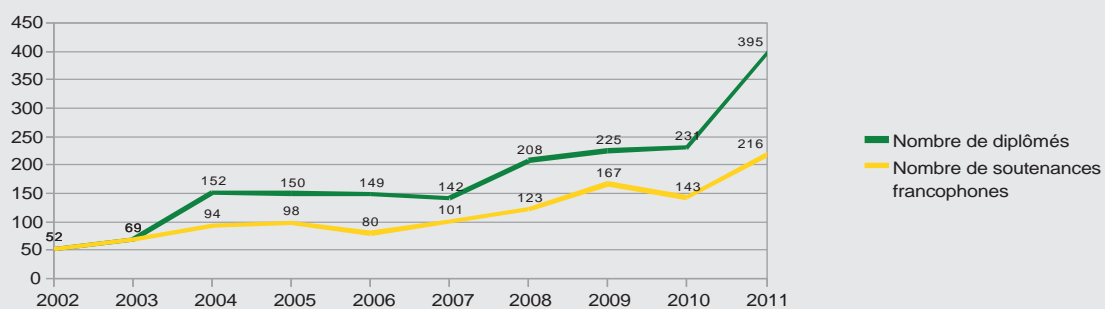
Nombre de nouvelles inscriptions



NOMBRE DE DIPLÔMÉS ET SOUTENANCES FRANCOPHONES

Année	Nombre de diplômés	Nombre de formations prises en compte	Nombre de soutenances francophones	Nombre de formations prises en compte
2002	52	1	52	1
2003	69	2	69	2
2004	152	6	94	6
2005	150	6	98	6
2006	149	6	80	6
2007	142	6	101	6
2008	208	7	123	7
2009	225	8	167	8
2010	231	9	143	7
2011	395	13	216	10

Nombre de diplômés et de soutenances francophones

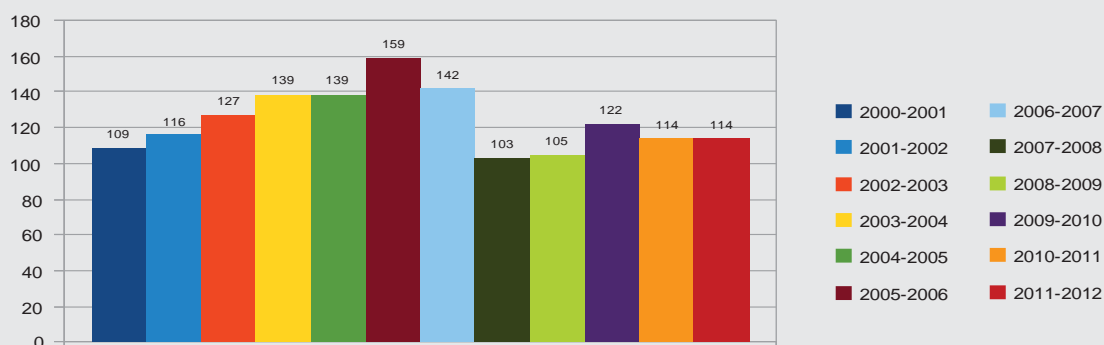


Pôle scientifique régional	Sciences économiques et sciences de gestion
Intitulé de la formation	Gestion des entreprises
Diplôme délivré	Diplôme vietnamien (cử nhân)
Durée du cursus	4 ans
Date de création	1994
Nom de l'établissement	Ecole supérieure de Commerce de Hanoi
Ville et pays de l'établissement	Hanoi - Vietnam
Promotion concernée	À partir de l'année universitaire 2000-2001 jusqu'en 2011/2012

Année académique	Nombre d'étudiants inscrits
2000-2001	109
2001-2002	116
2002-2003	127
2003-2004	139
2004-2005	139
2005-2006	159

Année académique	Nombre d'étudiants inscrits
2006-2007	142
2007-2008	103
2008-2009	105
2009-2010	122
2010-2011	114
2011-2012	114

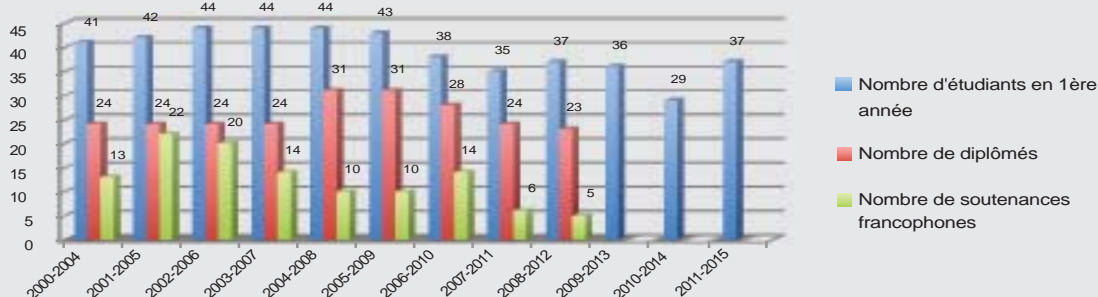
Nombre d'étudiants inscrits par année académique



Promotion	Nombre d'étudiants en 1ère année	Nombre de diplômés	Nombre de soutenances francophones
2000-2004	41	24	13
2001-2005	42	24	22
2002-2006	44	24	20
2003-2007	44	24	14
2004-2008	44	31	10
2005-2009	43	31	10
2006-2010	38	28	14

Promotion	Nombre d'étudiants en 1ère année	Nombre de diplômés	Nombre de soutenances francophones
2007-2011	35	24	6
2008-2012	37	23	5
2009-2013	36		
2010-2014	29		
2011-2015	37		
Total	470	233	114

Inscrits en 1ère année - Diplômés - Soutenances

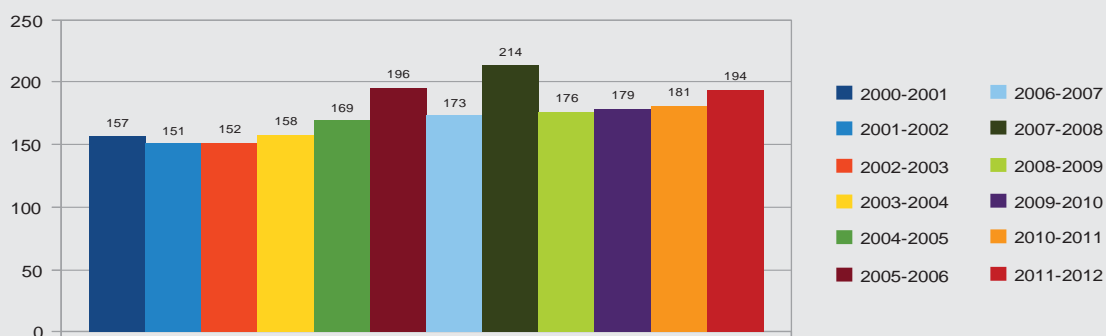


Pôle scientifique régional	Sciences économiques et sciences de gestion
Intitulé de la formation	Commerce extérieur
Diplôme délivré	Diplôme vietnamien (cử nhân)
Durée du cursus	4 ans
Date de création	1996
Nom de l'établissement	Ecole supérieure de commerce extérieur de Hanoi
Ville et pays de l'établissement	Hanoi - Vietnam
Promotions concernées	À partir de l'année 2000-2001 jusqu'à 2011-2012

Année académique	Nombre d'étudiants inscrits
2000-2001	157
2001-2002	151
2002-2003	152
2003-2004	158
2004-2005	169
2005-2006	196

Année académique	Nombre d'étudiants inscrits
2006-2007	173
2007-2008	214
2008-2009	176
2009-2010	179
2010-2011	181
2011-2012	194

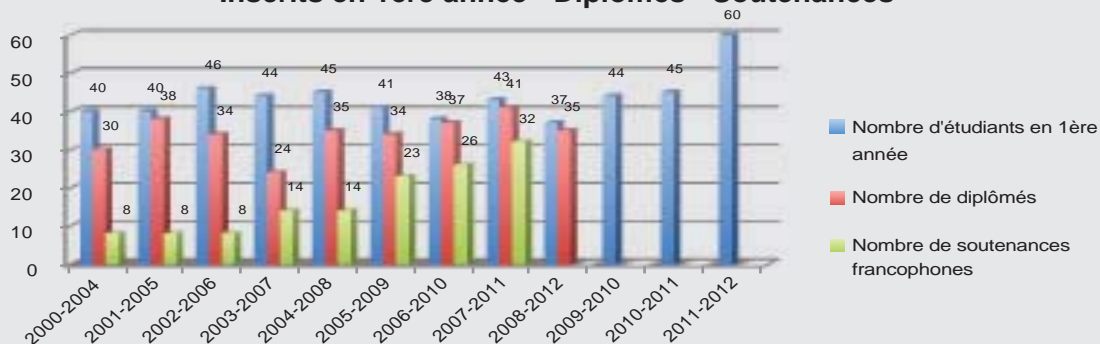
Nombre d'étudiants inscrits par année académique



Promotion	Nombre d'étudiants en 1ère année	Nombre de diplômés	Nombre de soutenances francophones
2000-2004	40	30	8
2001-2005	40	38	8
2002-2006	46	34	8
2003-2007	44	24	14
2004-2008	45	35	14
2005-2009	41	34	23
2006-2010	38	37	26

Promotion	Nombre d'étudiants en 1ère année	Nombre de diplômés	Nombre de soutenances francophones
2007-2011	43	41	32
2008-2012	37	35	*
2009-2010	44		
2010-2011	45		
2011-2012	60		
Total	523	308	133

Inscrits en 1ère année - Diplômés - Soutenances

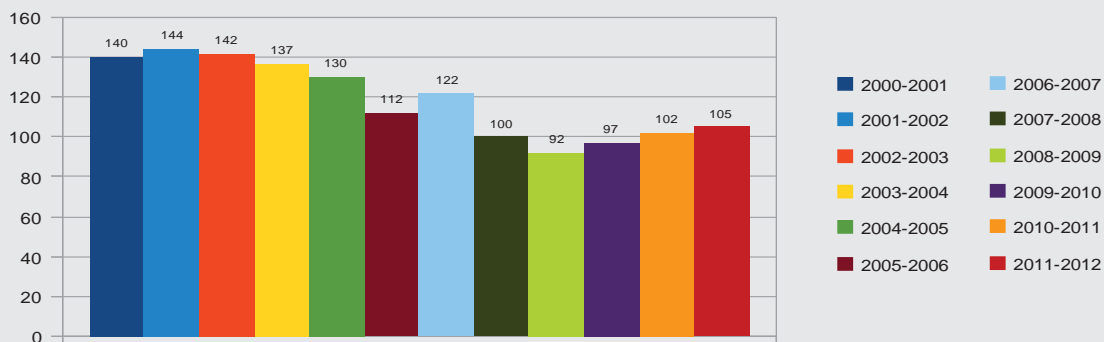


Pôle scientifique régional	Sciences économiques et sciences de gestion
Intitulé de la formation	Gestion bancaire
Diplôme délivré	Diplôme vietnamien (cử nhân)
Durée du cursus	4 ans
Date de création	1995
Nom de l'établissement	Ecole supérieure d'économie nationale
Ville et pays de l'établissement	Hanoi - Vietnam
Promotions concernées	À partir de l'année 2000-2001 jusqu'à 2011-2012

Année académique	Nombre d'étudiants inscrits
2000-2001	140
2001-2002	144
2002-2003	142
2003-2004	137
2004-2005	130
2005-2006	112

Année académique	Nombre d'étudiants inscrits
2006-2007	122
2007-2008	100
2008-2009	92
2009-2010	97
2010-2011	102
2011-2012	105

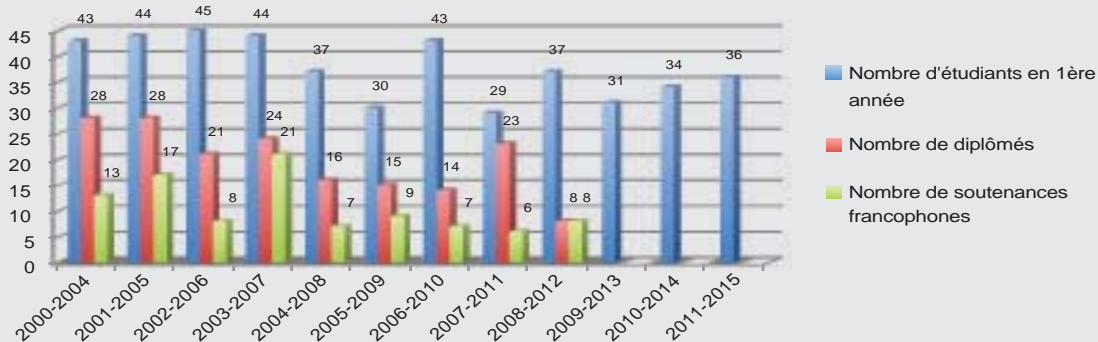
Nombre d'étudiants inscrits par année académique



Promotion	Nombre d'étudiants en 1ère année	Nombre de diplômés	Nombre de soutenances francophones
2000-2004	43	28	13
2001-2005	44	28	17
2002-2006	45	21	8
2003-2007	44	24	21
2004-2008	37	16	7
2005-2009	30	15	9
2006-2010	43	14	7

Promotion	Nombre d'étudiants en 1ère année	Nombre de diplômés	Nombre de soutenances francophones
2007-2011	29	23	6
2008-2012	37	8	8
2009-2013	31		
2010-2014	34		
2011-2015	36		
Total	453	177	96

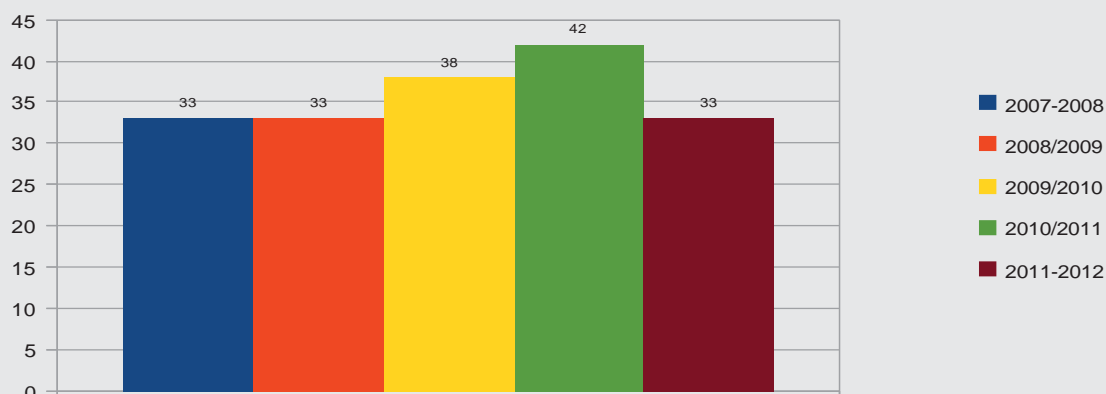
Inscrits en 1ère année - Diplômés - Soutenances



Pôle scientifique régional	Sciences économiques et sciences de gestion
Intitulé de la formation	Master 2 en «Projet d'innovation et Entrepreneuriat - option Management de Projets »
Diplôme délivré	Master de l'Université de Nantes
Durée du cursus	1 an
Date de création	2007
Nom de l'établissement	Ecole supérieure de Commerce extérieur de Hanoi
Ville et pays de l'établissement	Hanoi - Vietnam
Etablissement partenaire	Université de Nantes
Promotions concernées	À partir de l'année 2007-2008 jusqu'à 2011-2012

Année académique	Nombre d'étudiants inscrits
2007-2008	33
2008/2009	33
2009/2010	38
2010/2011	42
2011-2012	33

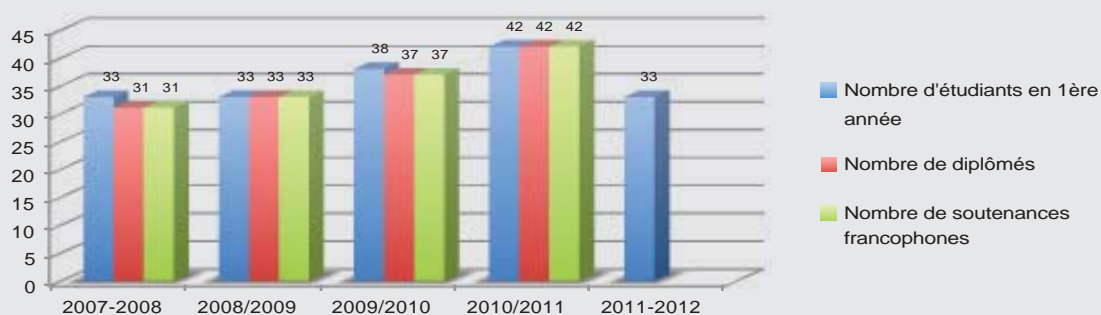
Nombre d'étudiants inscrits par année académique



Promotion	Nombre d'étudiants en 1ère année	Nombre de diplômés	Nombre de soutenances francophones
2007-2008	33	31	31
2008/2009	33	33	33
2009/2010	38	37	37
2010/2011	42	42	42
2011-2012	33	*	*
Total	179	143	

* La 5ème promotion soutiendra le mémoire en mars-avril 2013

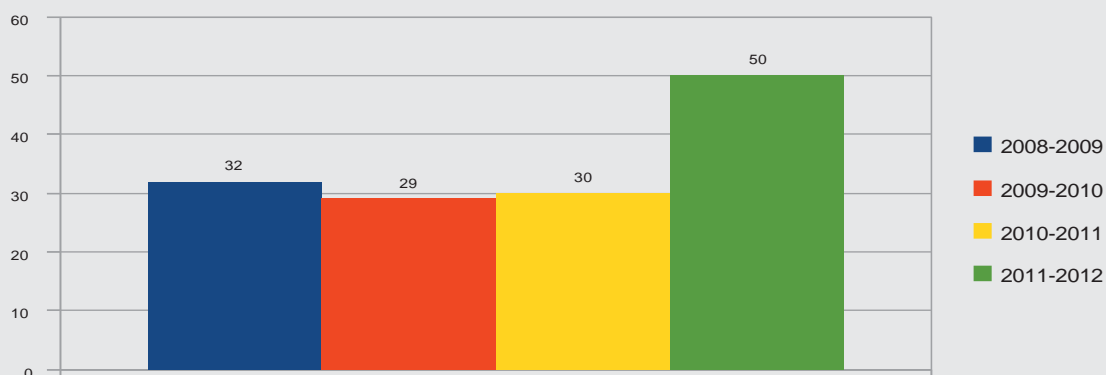
Inscrits - Diplômés - Soutenances



Pôle scientifique régional	Sciences économiques et sciences de gestion
Intitulé de la formation	Master Finance et contrôle
Diplôme délivré	Master de l'Université de Lyon 3
Durée de la formation	2 ans
Date de création	2008
Partenaire principal	Université Jean Moulin Lyon 3
Nom de l'établissement	Université de commerce du Vietnam
Ville et pays de l'établissement	Hanoi - Vietnam
Promotions concernées	À partir de l'année 2008-2009 jusqu'à 2011-2012

Année académique	Nombre d'étudiants inscrits
2008-2009	32
2009-2010	29
2010-2011	30
2011-2012	50

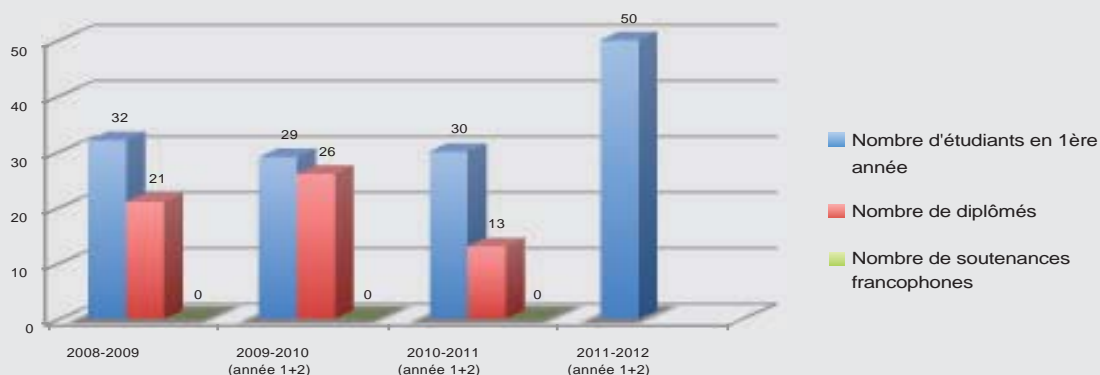
Nombre inscrits par année académique



Promotion	Nombre d'étudiants en 1ère année	Nombre de diplômés	Nombre de soutenances francophones
2008-2009	32	21	0
2009-2010 (année 1+2)	29	26	0
2010-2011 (année 1+2)	30	13	0
2011-2012 (année 1+2)	50	*	*
Total	141	60	0

* La 5ème promotion soutiendra le mémoire en mars-avril 2013

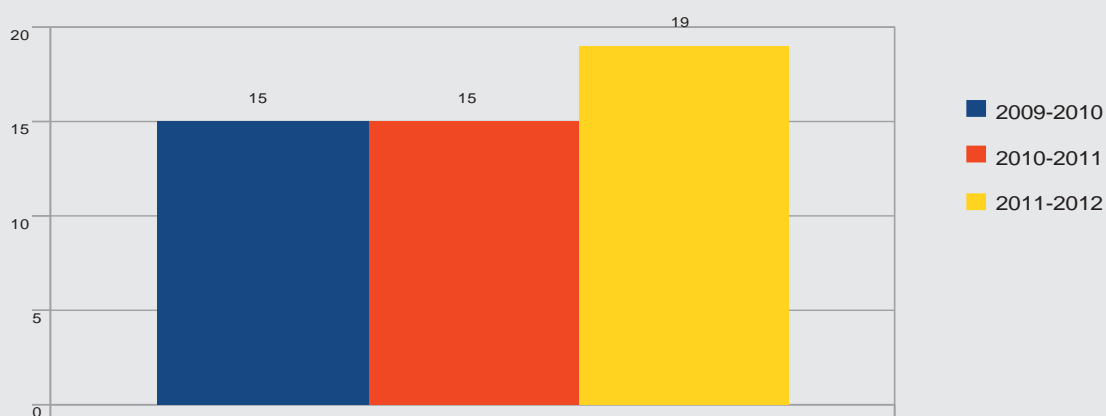
Inscrits en 1ère année - Diplômés - Soutenances



Pôle scientifique régional	Sciences économiques et sciences de gestion
Intitulé de la formation	Master 2 « Relations économiques euro-asiatiques »
Diplômé délivré	Master de l'Université de Rennes 2
Durée du cursus	1 an
Date de création	2009
Nom de l'établissement	Ecole supérieure de Commerce extérieur de Hanoi
Ville et pays de l'établissement	Hanoi - Vietnam
Etablissement partenaire	Université de Rennes 2 - Haute Bretagne

Année académique	Nombre d'étudiants inscrits
2009-2010	15
2010-2011	15
2011-2012	19

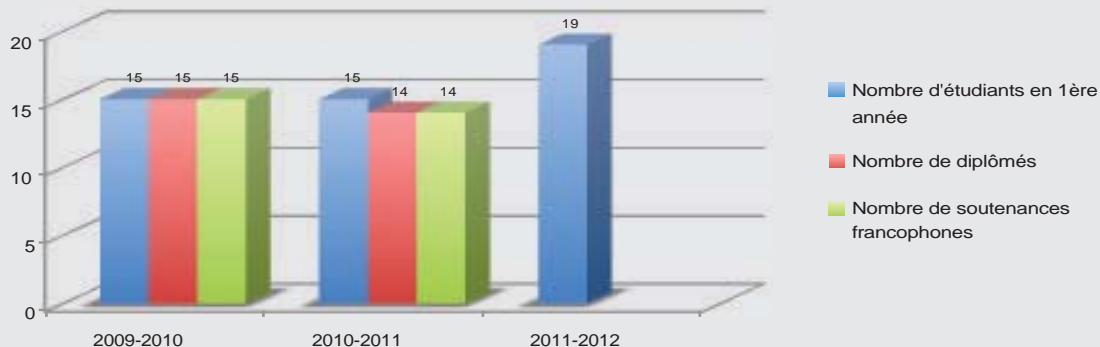
Nombre inscrits par année académique



Promotion	Nombre d'étudiants en 1ère année	Nombre de diplômés	Nombre de soutenances francophones
2009-2010	15	15	15
2010-2011	15	14	14
2011-2012	19	*	*
Total	49	29	

*La 3ème promotion soutiendra le mémoire en mars-avril 2013

Inscrits - Diplômés - Soutenances

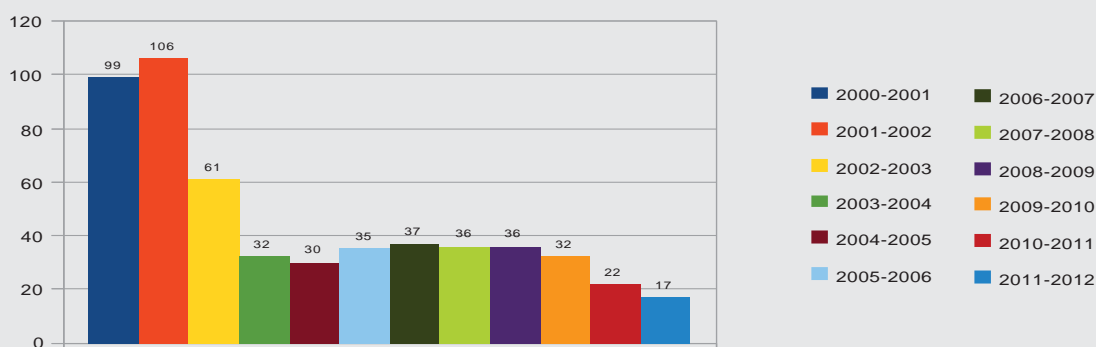


Pôle scientifique régional	Sciences économiques et sciences de gestion
Intitulé de la formation	Master Business Administration
Diplôme délivré	MBA
Durée de la formation	Deux ans (24 mois)
Date de création	1992
Partenaire principal	ESCP-Europe
Nom de l'établissement	Centre Franco-Vietnamien de Formation à la Gestion
Ville et pays de l'établissement	Hanoi & Hochiminh - Vietnam
Promotions concernées	À partir de l'année 2000-2001 jusqu'à 2011-2012

Année académique	Nombre d'étudiants inscrits
2000-2001	99
2001-2002	106
2002-2003	61
2003-2004	32
2004-2005	30
2005-2006	35

Année académique	Nombre d'étudiants inscrits
2006-2007	37
2007-2008	36
2008-2009	36
2009-2010	32
2010-2011	22
2011-2012	17

Nombre d'inscrits en 1ère année



Promotion	Nombre d'étudiants en 1ère année	Nombre de diplômés	Nombre de soutenances francophones
2000-2002	62	52	52
2001-2003	44	42	42
2002-2004	17	13	13
2003-2005	15	13	13
2004-2006	15	10	10
2005-2007	20	14	14

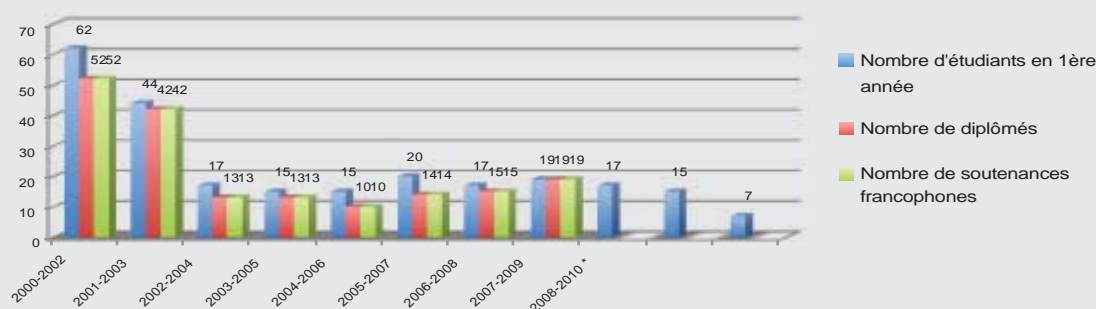
Promotion	Nombre d'étudiants en 1ère année	Nombre de diplômés	Nombre de soutenances francophones
2006-2008	17	15	15
2007-2009	19	19	19
2008-2010 *	17		
2009-2011 **	15		
2010-2012 ***	7		
Total	248	178	178

*11 étudiants pas encore être diplômés, ou seront diplômés avec les promotions suivantes

** 9 étudiants pas encore être diplômés, ou seront diplômés avec les promotions suivantes

*** 7 étudiants pas encore être diplômés, ou seront diplômés avec les promotions suivantes

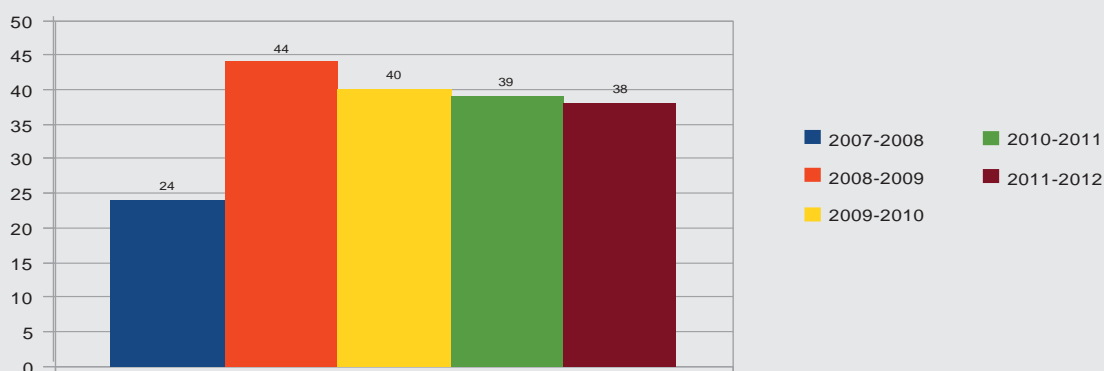
Inscrits - Diplômés - Soutenances



Pôle scientifique régional	Sciences économiques et sciences de gestion
Intitulé de la formation	Master Management de l'Action publique et des entreprises
Diplôme délivré	Master de l'Université Toulouse Le Mirail
Durée du cursus	2 ans
Date de création	2007
Nom de l'établissement	Université nationale du Vietnam à Hanoi - Ecole des Sciences sociales et humaines
Ville et pays de l'établissement	Hanoi - Vietnam
Etablissement partenaire	Université Toulouse Le Mirail, Toulouse 2

Année académique	Nombre d'étudiants inscrits
2007-2008	24
2008-2009	44
2009-2010	40
2010-2011	39
2011-2012	38

Nombre d'étudiants inscrits par année académique



Promotion	Nombre d'étudiants en 1ère année	Nombre de diplômés	Nombre de soutenances francophones
2007-2009	24	24	24
2008-2010	20	20	20
2009-2011	20	20	20
2010-2012	19	15	15
2011-2013	19		
Total	102	79	79

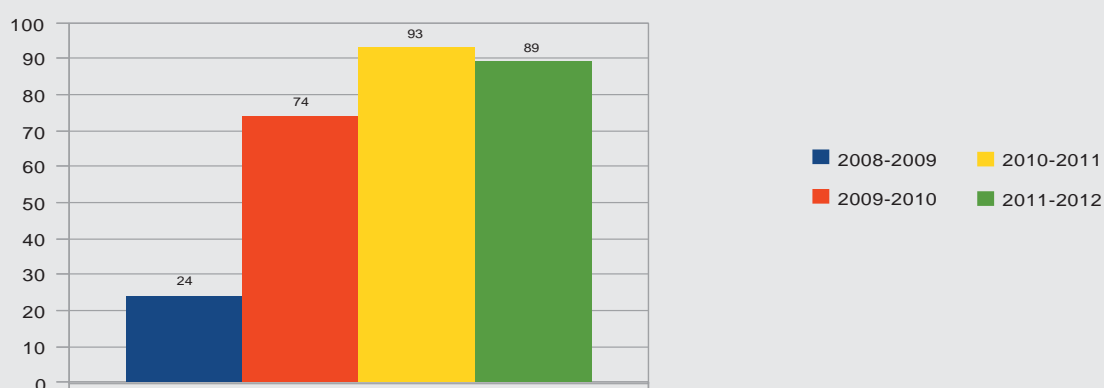
Inscrits - Diplômés - Soutenances



Pôle scientifique régional	Sciences économiques et sciences de gestion
Intitulé de la formation	Economie Gestion
Diplôme délivré	Licence de l'Université de Picardie - Jules Vernes
Durée du cursus	3 ans
Date de création	2008
Nom de l'établissement	Université nationale du Vietnam à Hanoï - Ecole supérieure des langues étrangères
Ville et pays de l'établissement	Hanoï - Vietnam
Etablissement partenaire	Université de Picardie - Jules Vernes

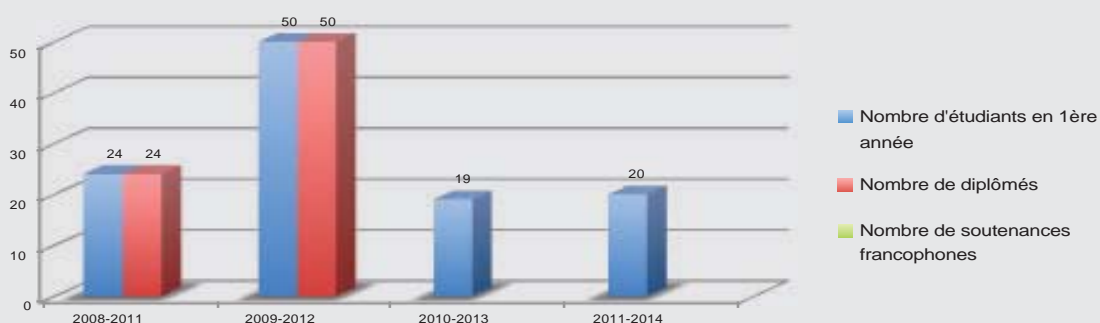
Année académique	Nombre d'étudiants inscrits
2008-2009	24
2009-2010	74
2010-2011	93
2011-2012	89

Nombre d'inscrits par année académique



Promotion	Nombre d'étudiants en 1ère année	Nombre de diplômés	Nombre de soutenances francophones
2008-2011	24	24	
2009-2012	50	50	
2010-2013	19		
2011-2014	20		
Total	113	74	

Inscrits en 1ère année - Diplômés - Soutenances



Pôle scientifique régional	Sciences économiques et sciences de gestion
Intitulé de la formation	DU - Diplôme universitaire de Management
Diplômé délivré	DU de l'Université de Picardie - Jules Vernes
Durée du cursus	2 ans
Date de création	2008
Nom de l'établissement	Université nationale du Vietnam à Hanoï - Ecole supérieure des langues étrangères
Ville et pays de l'établissement	Hanoï - Vietnam
Etablissement partenaire	Université de Picardie - Jules Vernes

Année académique	Nombre d'étudiants inscrits
2008-2009	20
2009-2010	37
2010-2011	37
2011-2012	36

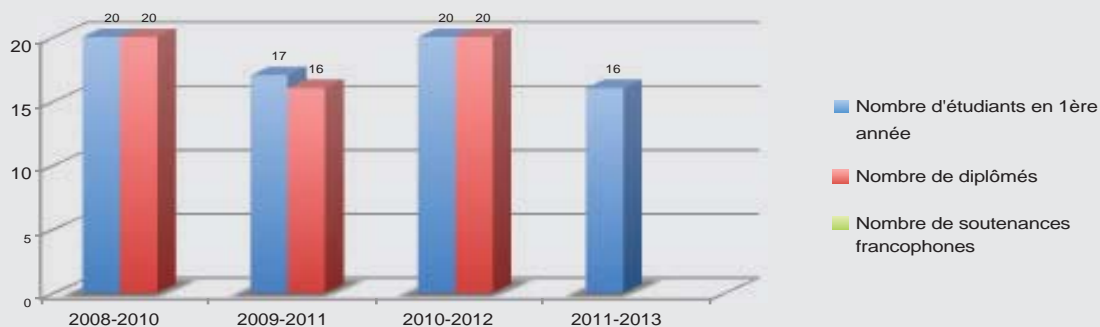
Nombre d'étudiants inscrits par année académique



Promotion	Nombre d'étudiants en 1ère année	Nombre de diplômés	Nombre de soutenances francophones
2008-2010	20	20	
2009-2011	17	16	
2010-2012	20	20	
2011-2013	16		
Total	73	56	

*examens de fin de cursus, équivalent M1, les étudiants continuent M2 en France

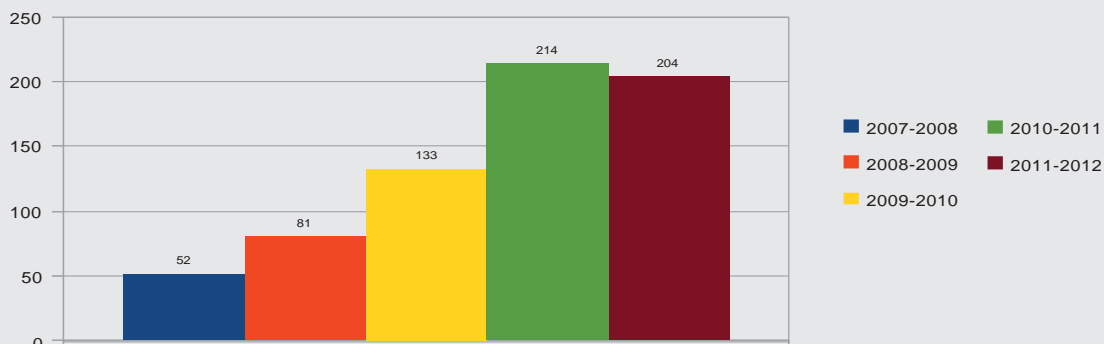
Inscrits en 1ère année - Diplômés - Soutenances



Pôle scientifique régional	Sciences économiques et sciences de gestion
Intitulé de la formation	Licence d'Economie - Gestion
Diplôme délivré	Double diplôme : Diplôme vietnamien (cử nhân) et Licence de l'Université de Rennes 1
Durée du cursus	4 ans
Date de création	2007
Nom de l'établissement	Ecole d'économie de l'Université de Hue
Ville et pays de l'établissement	Hue - Vietnam
Etablissement partenaire	Université Rennes 1

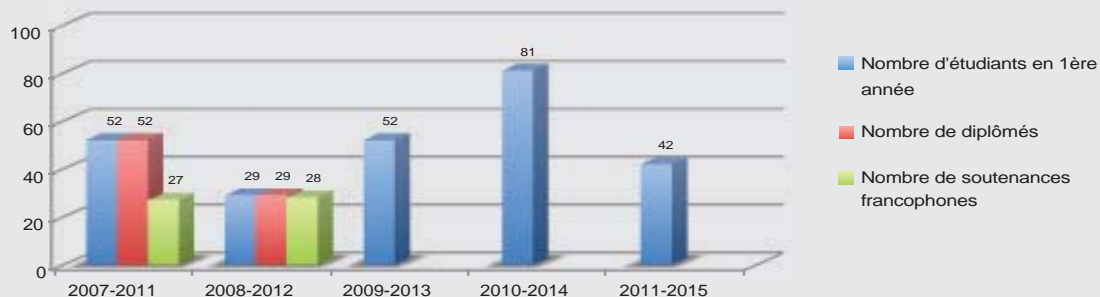
Année académique	Nombre d'étudiants inscrits
2007-2008	52
2008-2009	81
2009-2010	133
2010-2011	214
2011-2012	204

Nombre d'étudiants inscrits par année académique



Promotion	Nombre d'étudiants en 1ère année	Nombre de diplômés	Nombre de soutenances francophones
2007-2011	52	52	27
2008-2012	29	29	28
2009-2013	52		
2010-2014	81		
2011-2015	42		
Total	256	81	55

Inscrits en 1ère année - Diplômés - Soutenances

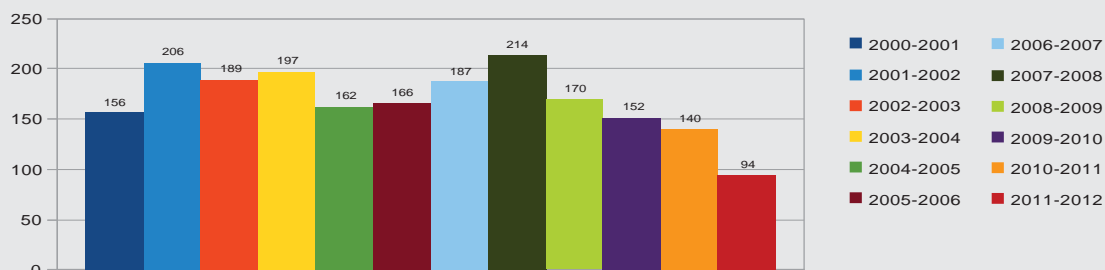


Pôle scientifique régional	Sciences économiques et sciences de gestion
Intitulé de la formation	Économie - Finance
Diplôme délivré	Diplôme vietnamien « Cử nhân »
Durée du cursus	4 ans
Date de création	1995
Nom de l'établissement	Université de Sciences économiques de Hô Chi Minh Ville
Ville et pays de l'établissement	Hô Chi Minh Ville - Vietnam
Promotions concernées	À partir de l'année 2000-2001 jusqu'à 2011-2012

Année académique	Nombre d'étudiants inscrits
2000-2001	156
2001-2002	206
2002-2003	189
2003-2004	197
2004-2005	162
2005-2006	166

Année académique	Nombre d'étudiants inscrits
2006-2007	187
2007-2008	214
2008-2009	170
2009-2010	152
2010-2011	140
2011-2012	94

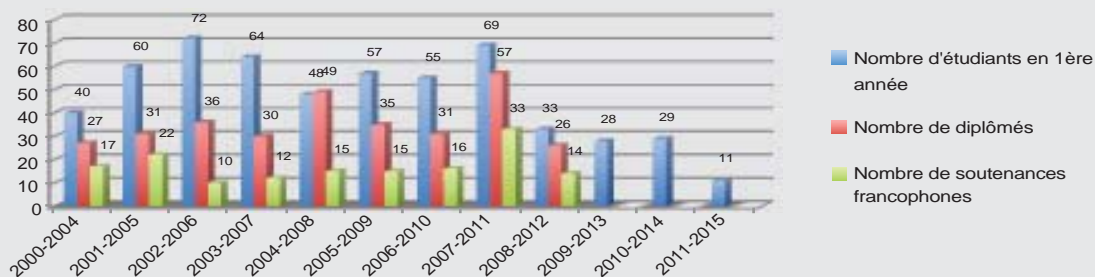
Nombre d'étudiants inscrits par année académique



Promotion	Nombre d'étudiants en 1ère année	Nombre de diplômés	Nombre de soutenances francophones
2000-2004	40	27	17
2001-2005	60	31	22
2002-2006	72	36	10
2003-2007	64	30	12
2004-2008	48	49	15
2005-2009	57	35	15
2006-2010	55	31	16

Promotion	Nombre d'étudiants en 1ère année	Nombre de diplômés	Nombre de soutenances francophones
2007-2011	69	57	33
2008-2012	33	26	14
2009-2013	28		
2010-2014	29		
2011-2015	11		
Total	566	322	154

Inscrits en 1ère année - Diplômés - Soutenances par promotion



Pôle scientifique régional	Sciences économiques et sciences de gestion
Intitulé de la formation	Économie et gestion
Diplôme délivré	Diplôme laotien (licence)
Durée du cursus	5 ans (jusqu'à 2010); 4 ans (à partir de 2011)
Date de création	2006
Nom de l'établissement	Faculté d'Économie et de gestion - Université Nationale du Laos
Ville et pays de l'établissement	Vientiane - Laos
Promotions concernées	A partir de l'année 2006-2007 jusqu'à 2011-2012

• Durée du cursus de licence : 5 ans (avec 2 années Propédeutiques séparées à l'UNL de 1998 à juin 2004 d'où 2+3 et avec 1 seule année de septembre 2004 à juin 2008 d'où 1+4). Depuis la rentrée 2008-2009, le cursus de 5 ans se passe intégralement dans la faculté.

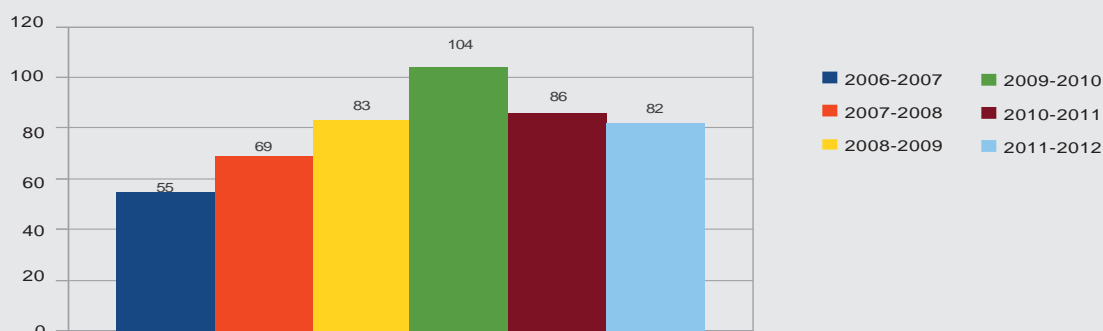
• Depuis 2011, avec la réforme de l'éducation qui ajoute une année dans l'enseignement secondaire, le cursus à la faculté est passé à 4 ans.

• Première promotion sortie : juillet 2010

Année académique	Nombre d'étudiants inscrits
2006-2007	55
2007-2008	69
2008-2009	83

Année académique	Nombre d'étudiants inscrits
2009-2010	104
2010-2011	86
2011-2012	82

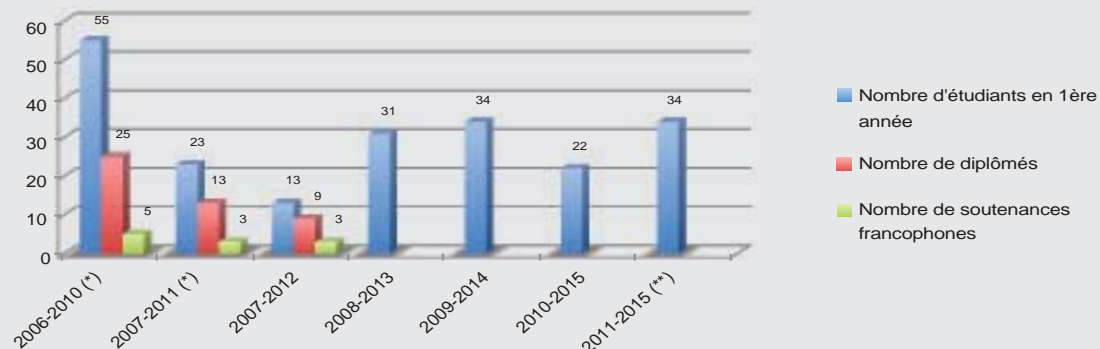
Nombre inscrits par année académique



Promotion	Nombre d'étudiants en 1ère année	Nombre de diplômés	Nombre de soutenances francophones
2006-2010 (*)	55	25	5
2007-2011 (*)	23	13	3
2007-2012	13	9	3
2008-2013	31		

Promotion	Nombre d'étudiants en 1ère année	Nombre de diplômés	Nombre de soutenances francophones
2009-2014	34		
2010-2015	22		
2011-2015 (**)	34		
Total	212	47	11

Inscrits en 1ère année - Diplômés - Soutenances

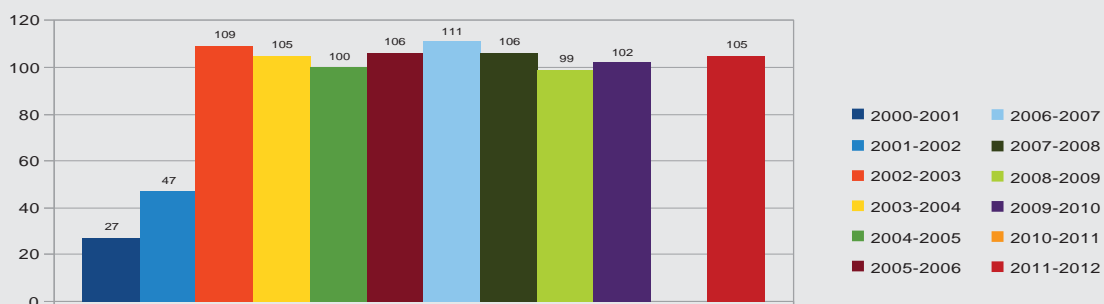


Pôle scientifique régional	Sciences économiques et sciences de gestion
Intitulé de la formation	Sciences économiques et de la gestion
Diplôme délivré	Double diplôme (Licence de l'Université de Lyon 2, Licence cambodgienne)
Durée du cursus	4 ans
Date de création	2000
Nom de l'établissement	Université Royale de Droit et des Sciences économiques
Ville et pays de l'établissement	Phnom Penh – Cambodge

Année académique	Nombre d'étudiants inscrits
2000-2001	27
2001-2002	47
2002-2003	109
2003-2004	105
2004-2005	100
2005-2006	106

Année académique	Nombre d'étudiants inscrits
2006-2007	111
2007-2008	106
2008-2009	99
2009-2010	102
2010-2011	NC
2011-2012	105

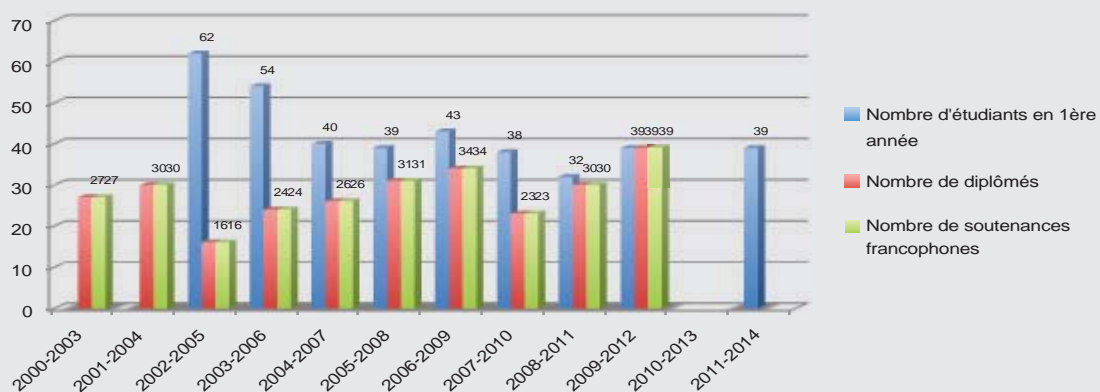
Nombre d'étudiants inscrits par année académique



Promotion	Nombre d'étudiants en 1ère année	Nombre de diplômés	Nombre de soutenances francophones
2000-2003		27	27
2001-2004		30	30
2002-2005	62	16	16
2003-2006	54	24	24
2004-2007	40	26	26
2005-2008	39	31	31
2006-2009	43	34	34

Promotion	Nombre d'étudiants en 1ère année	Nombre de diplômés	Nombre de soutenances francophones
2007-2010	38	23	23
2008-2011	32	30	30
2009-2012	39	39	39
2010-2013			
2011-2014	39		
Total	386	280	280

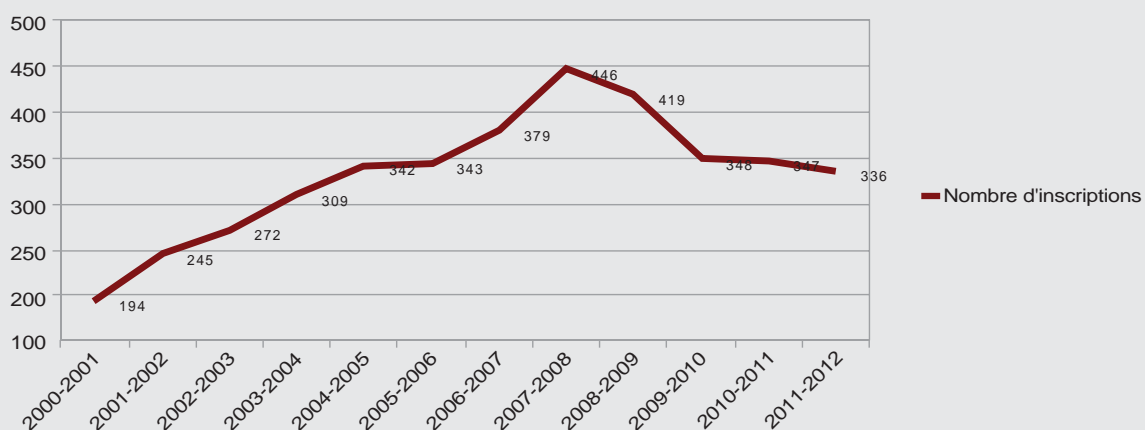
Inscrits en 1ère année - Diplômés - Soutenances



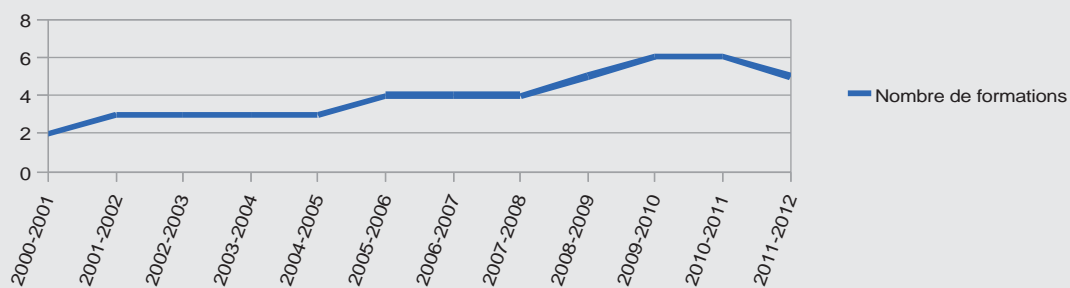
INSCRIPTIONS PAR ANNÉE ACADÉMIQUE

Année	Nombre d'inscriptions	Nombre de formations
2000-2001	194	2
2001-2002	245	3
2002-2003	272	3
2003-2004	309	3
2004-2005	342	3
2005-2006	343	4
2006-2007	379	4
2007-2008	446	4
2008-2009	419	5
2009-2010	348	6
2010-2011	347	6
2011-2012	336	5

Nombre d'étudiants par année académique



Nombre de formations par année académique

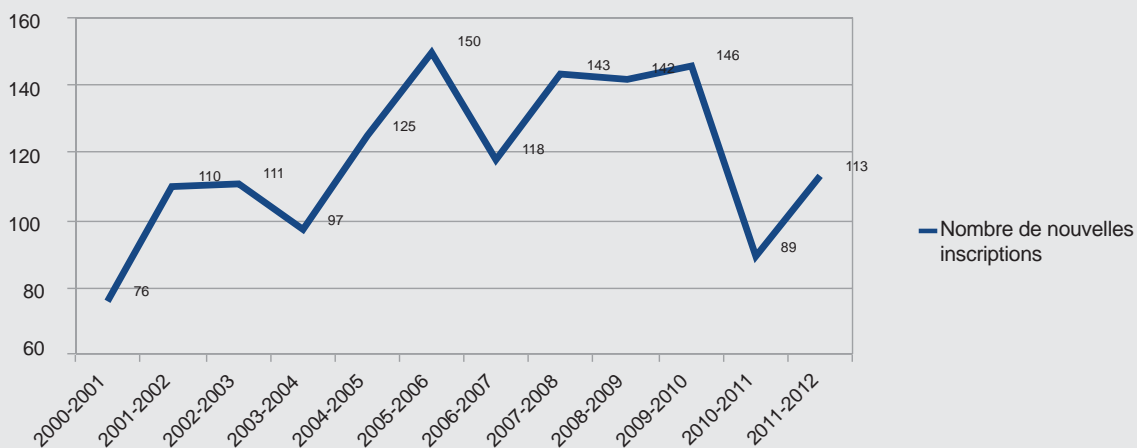


NOMBRE DE NOUVELLES INSCRIPTIONS

Année	Nombre de nouvelles inscriptions	Nombre de formations
2000-2001	76	2
2001-2002	110	3
2002-2003	111	3
2003-2004	97	3
2004-2005	125	3

Année	Nombre de nouvelles inscriptions	Nombre de formations
2005-2006	150	4
2006-2007	118	4
2007-2008	143	4
2008-2009	142	5
2009-2010	146	4
2010-2011	89	3
2011-2012	113	4

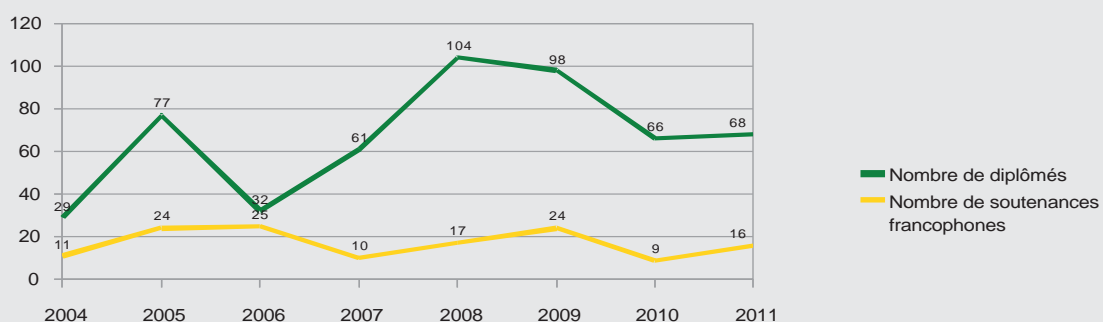
Nombre de nouvelles inscriptions



NOMBRE DE DIPLÔMÉS ET SOUTENANCES FRANCOPHONES

Année	Nombre de diplômés	Nombre de formations prises en compte	Nombre de soutenances francophones	Nombre de formations prises en compte
2004	29	2	11	2
2005	77	3	24	3
2006	32	3	25	3
2007	61	3	10	3
2008	104	4	17	3
2009	98	4	24	3
2010	66	4	9	3
2011	68	4	16	3

Nombre de diplômés et de soutenances francophones

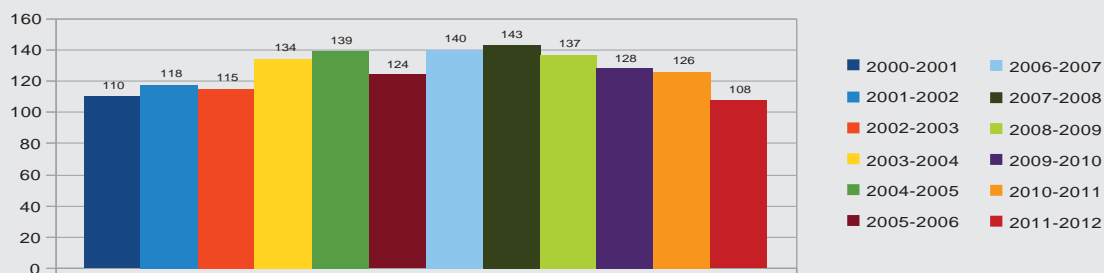


Pôle scientifique régional	Géographie et sciences du tourisme
Intitulé de la formation	Ingénierie du tourisme
Diplôme délivré	Double diplôme (Licence de l'université Perpignan Via Domitia, diplôme vietnamien « Cử nhân »)
Durée du cursus	4 ans
Date de création	1996
Nom de l'établissement	Université Van Lang
Ville et pays de l'établissement	Hô Chi Minh Ville - Vietnam
Promotions concernées	À partir de l'année 2008-2009 jusqu'à 2011-2012
Lancement de la double diplomation	2010

Année académique	Nombre d'étudiants inscrits
2000-2001	110
2001-2002	118
2002-2003	115
2003-2004	134
2004-2005	139
2005-2006	124

Année académique	Nombre d'étudiants inscrits
2006-2007	140
2007-2008	143
2008-2009	137
2009-2010	128
2010-2011	126
2011-2012	108

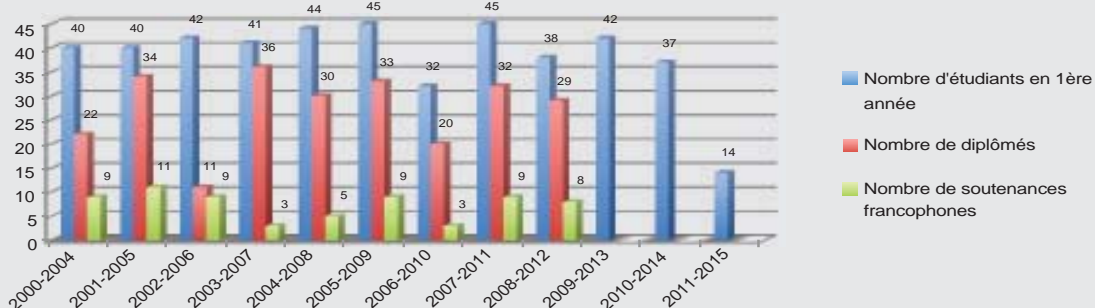
Nombre d'étudiants inscrits par année académique



Promotion	Nombre d'étudiants en 1ère année	Nombre de diplômés	Nombre de soutenances francophones
2000-2004	40	22	9
2001-2005	40	34	11
2002-2006	42	11	9
2003-2007	41	36	3
2004-2008	44	30	5
2005-2009	45	33	9
2006-2010	32	20	3

Promotion	Nombre d'étudiants en 1ère année	Nombre de diplômés	Nombre de soutenances francophones
2007-2011	45	32	9
2008-2012	38	29	8
2009-2013	42		
2010-2014	37		
2011-2015	14		
Total	460	247	66

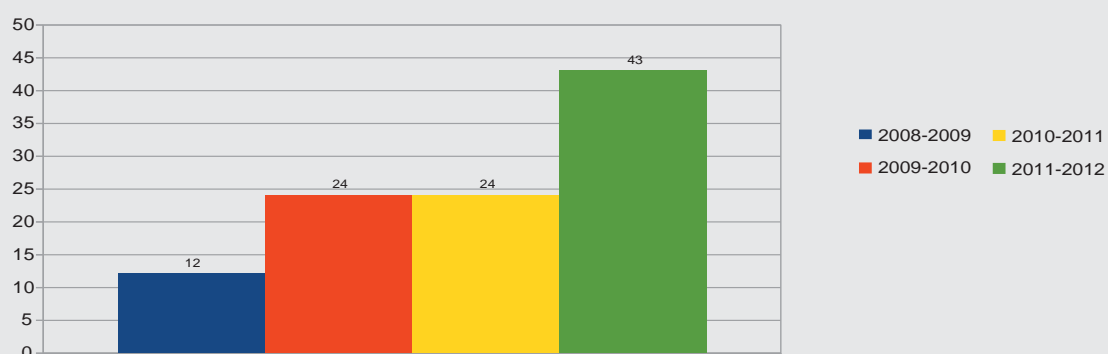
Inscrits en 1ère année - Diplômés - Soutenances par promotion



Pôle scientifique régional	Géographie et sciences du tourisme
Intitulé de la formation	Licence de français appliqué au tourisme
Diplôme délivré	Diplôme vietnamien « Cử nhân »
Durée du cursus	4 ans
Date de création	2008
Nom de l'établissement	Université de Pédagogie de Hồ Chí Minh-Ville
Ville et pays de l'établissement	Hồ Chí Minh-Ville - Vietnam
Promotions concernées	À partir de l'année 2000-2001 jusqu'à 2011-2012

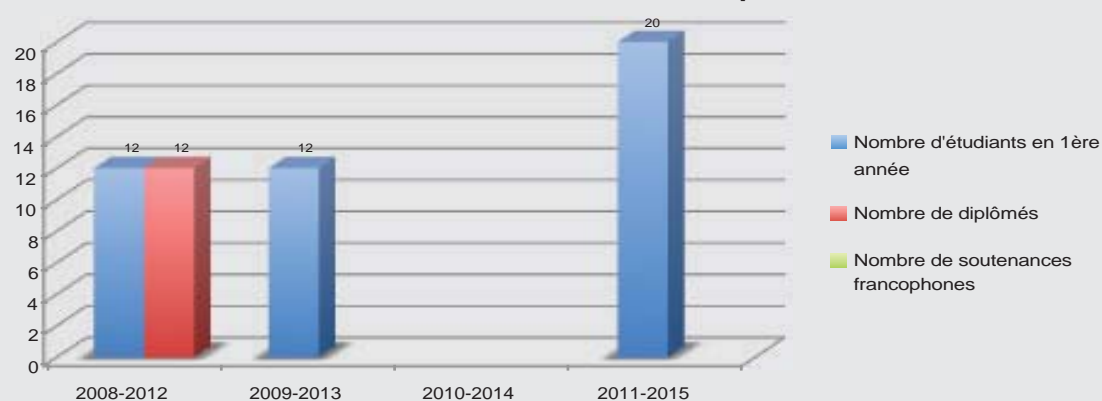
Année académique	Nombre d'étudiants inscrits
2008-2009	12
2009-2010	24
2010-2011	24
2011-2012	43

Nombre d'étudiants inscrits par année académique



Promotion	Nombre d'étudiants en 1ère année	Nombre de diplômés	Nombre de soutenances francophones
2008-2012	12	12	
2009-2013	12		
2010-2014	Pas de recrutement		
2011-2015	20		
Total	44	12	

Nombre d'inscrits - Nombre de diplômés

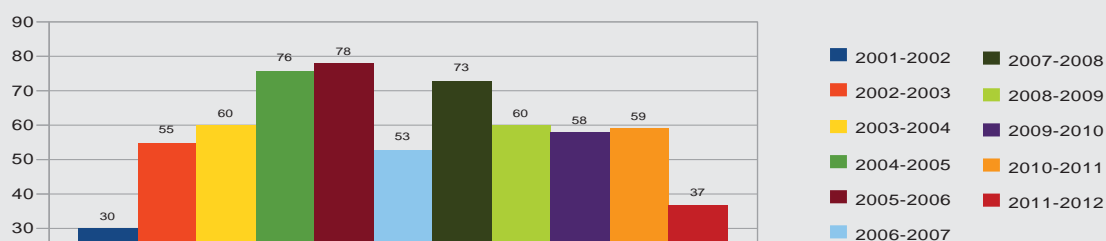


Pôle scientifique régional	Géographie et sciences du tourisme
Intitulé de la formation	Tourisme
Diplôme délivré	Diplôme vietnamien (cử nhân)
Durée du cursus	4 ans
Date de création	2001
Nom de l'établissement	Université de Hué
Ville et pays de l'établissement	Hué - Vietnam
Promotions concernées	À partir de l'année 2001-2001 jusqu'à 2011-2012

Année académique	Nombre d'étudiants inscrits
2001-2002	30
2002-2003	55
2003-2004	60
2004-2005	76
2005-2006	78
2006-2007	53

Année académique	Nombre d'étudiants inscrits
2007-2008	73
2008-2009	60
2009-2010	58
2010-2011	59
2011-2012	37

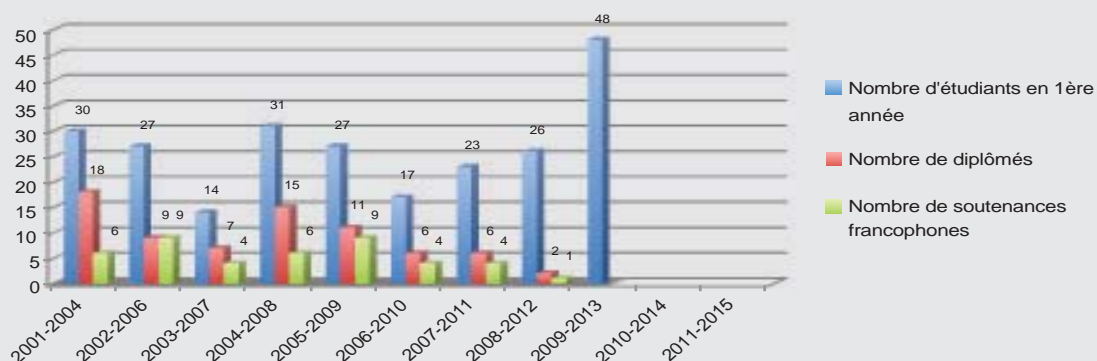
Nombre d'étudiants inscrits par année académique



Promotion	Nombre d'étudiants en 1ère année	Nombre de diplômés	Nombre de soutenances francophones
2001-2004	30	18	6
2002-2006	27	9	9
2003-2007	14	7	4
2004-2008	31	15	6
2005-2009	27	11	9
2006-2010	17	6	4

Promotion	Nombre d'étudiants en 1ère année	Nombre de diplômés	Nombre de soutenances francophones
2007-2011	23	6	4
2008-2012	26	2	1
2009-2013	48		
2010-2014	Pas de recrutement		
2011-2015	Pas de recrutement		
Total	243	74	43

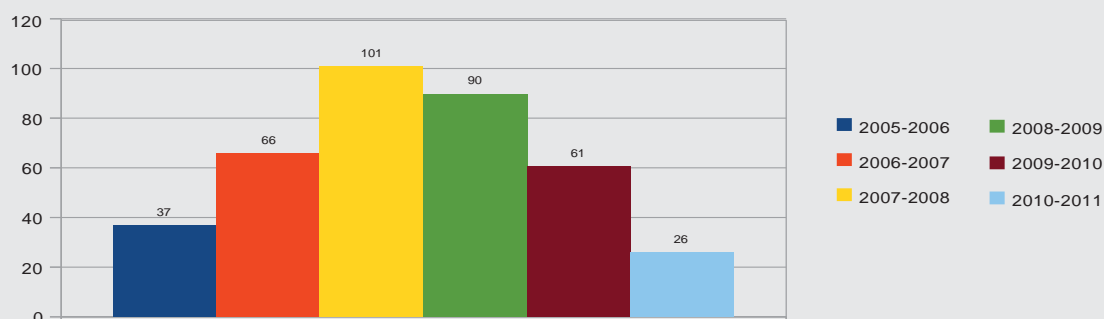
Inscrits en 1ère année - Diplômés - Soutenances



Pôle scientifique régional	Géographie et sciences du tourisme
Intitulé de la formation	Formation francophone au tourisme
Diplôme délivré	Diplôme vietnamien « Cử nhân »
Durée du cursus	3 ans
Date de création	2005
Nom de l'établissement	École Normale Supérieure de Nha Trang
Ville et pays de l'établissement	Hô Chi Minh Ville - Vietnam
Promotions concernées	À partir de l'année 2005-2006 jusqu'à 2011-2012

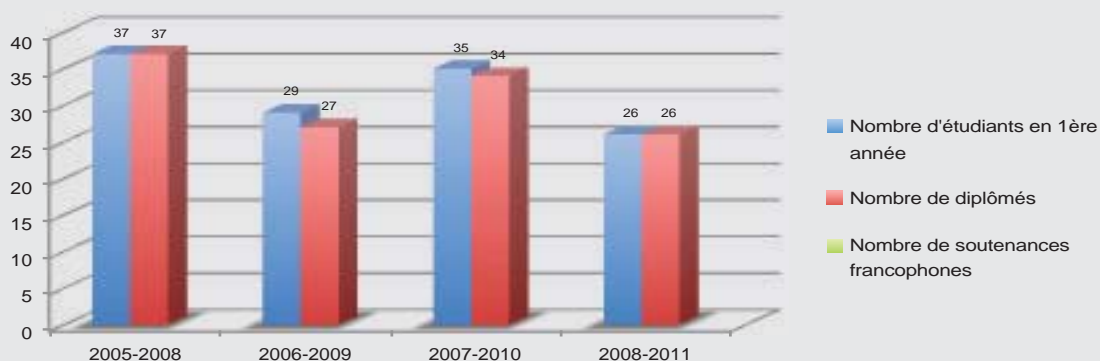
Année académique	Nombre d'étudiants inscrits
2005-2006	37
2006-2007	66
2007-2008	101
2008-2009	90
2009-2010	61
2010-2011	26

Nombre d'étudiants inscrits par année académique



Promotion	Nombre d'étudiants en 1ère année	Nombre de diplômés	Nombre de soutenances francophones
2005-2008	37	37	0
2006-2009	29	27	0
2007-2010	35	34	0
2008-2011	26	26	0
Total	127	124	0

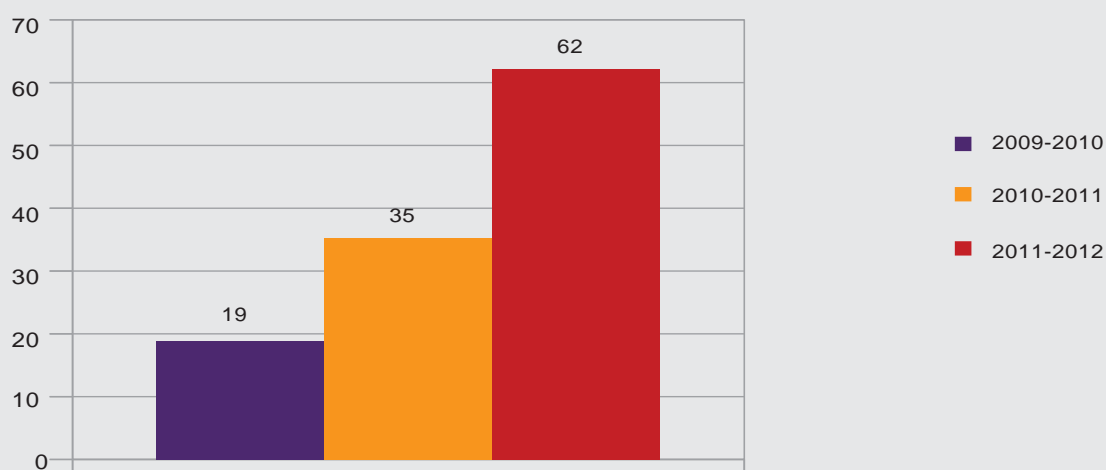
Inscrits en 1ère année - Diplômés - Soutenances



Pôle scientifique régional	Géographie et sciences du tourisme
Intitulé de la formation	Licence du français du tourisme
Diplôme délivré	Diplôme vietnamien (cử nhân)
Durée du cursus	4 ans
Date de création	2009
Nom de l'établissement	Département de français – École des langues étrangères de Danang
Ville et pays de l'établissement	Danang - Vietnam
Promotions concernées	À partir de l'année universitaire 2009-2010

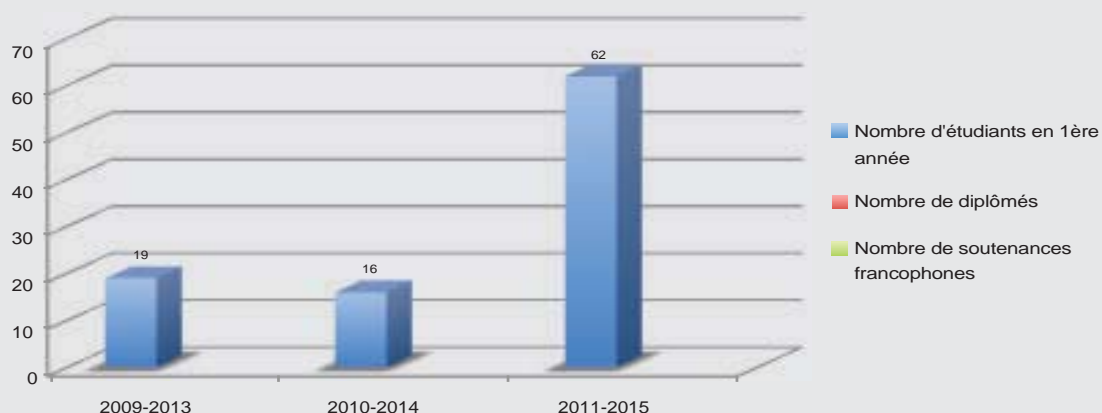
Année académique	Nombre d'étudiants inscrits
2009-2010	19
2010-2011	35
2011-2012	97

Nombre d'étudiants inscrits par année académique



Promotion	Nombre d'étudiants en 1ère année	Nombre de diplômés	Nombre de soutenances francophones
2009-2013	19		
2010-2014	16		
2011-2015	62		
Total	97		

Inscrits en 1ère année - Diplômés - Soutenances

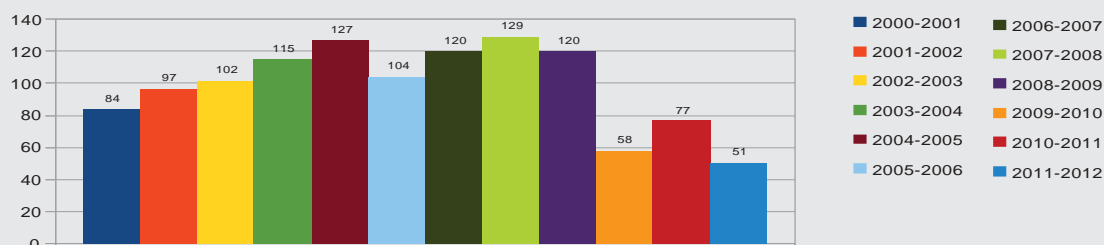


Pôle scientifique régional	Géographie et sciences du tourisme
Intitulé de la formation	Géographie
Diplôme délivré	Double diplôme (Licence de l'université de Pau et des Pays de l'Adour, diplôme vietnamien « Cử nhân »)
Durée du cursus	4 ans
Date de création	1998
Nom de l'établissement	Université de Sciences Sociales et Humaines - Université Nationale du Vietnam à Hồ Chí Minh-Ville
Ville et pays de l'établissement	Hồ Chí Minh-Ville - Vietnam
Promotions concernées	À partir de l'année 2000-2001 jusqu'à 2011-2012
Lancement de la double diplôme	2010

Année académique	Nombre d'étudiants inscrits
2000-2001	84
2001-2002	97
2002-2003	102
2003-2004	115
2004-2005	127
2005-2006	104

Année académique	Nombre d'étudiants inscrits
2006-2007	120
2007-2008	129
2008-2009	120
2009-2010	58
2010-2011	77
2011-2012	51

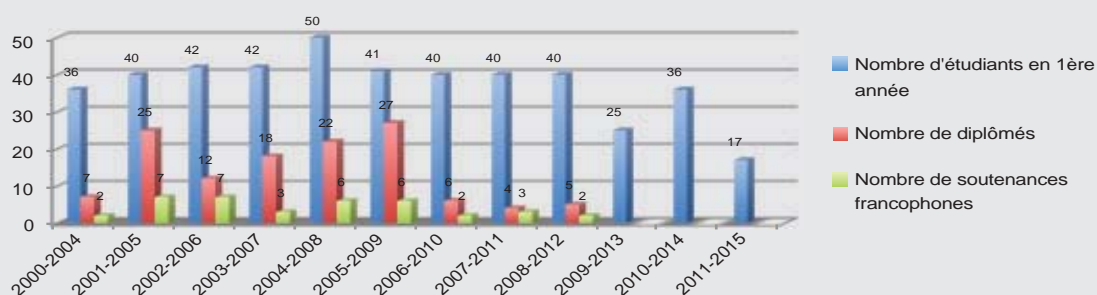
Nombre d'étudiants inscrits par année académique



Promotion	Nombre d'étudiants en 1ère année	Nombre de diplômés	Nombre de soutenances francophones
2000-2004	36	7	2
2001-2005	40	25	7
2002-2006	42	12	7
2003-2007	42	18	3
2004-2008	50	22	6
2005-2009	41	27	6
2006-2010	40	6	2

Promotion	Nombre d'étudiants en 1ère année	Nombre de diplômés	Nombre de soutenances francophones
2007-2011	40	4	3
2008-2012	40	5	2
2009-2013	25		
2010-2014	36		
2011-2015	17		
Total	449	126	38

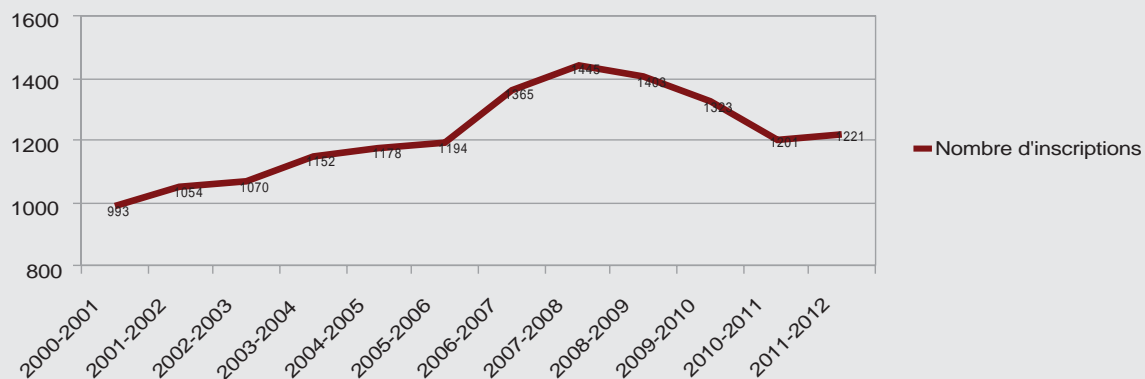
Inscrits en 1ère année - Diplômés - Soutenances par promotion



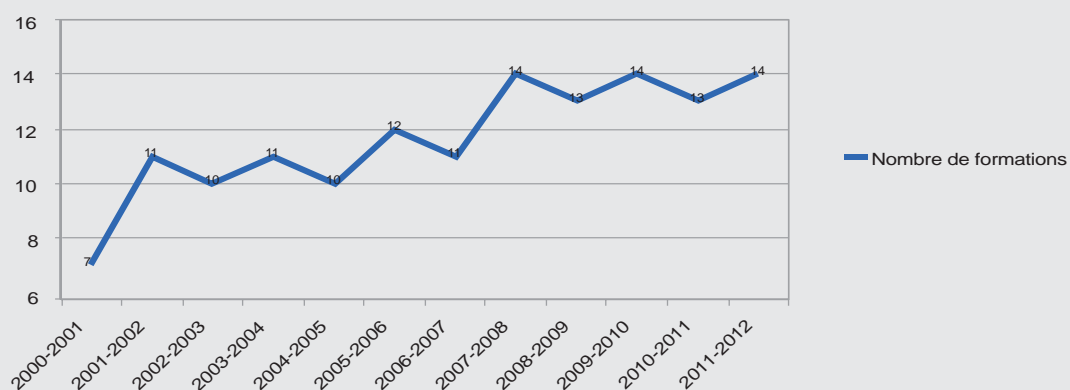
INSCRIPTIONS PAR ANNÉE ACADÉMIQUE

Année	Nombre d'inscriptions	Nombre de formations
2000-2001	993	7
2001-2002	1054	11
2002-2003	1070	10
2003-2004	1152	11
2004-2005	1178	10
2005-2006	1194	12
2006-2007	1365	11
2007-2008	1445	14
2008-2009	1403	13
2009-2010	1323	14
2010-2011	1201	13
2011-2012	1221	14

Nombre d'étudiants par année académique



Nombre de formations par année académique

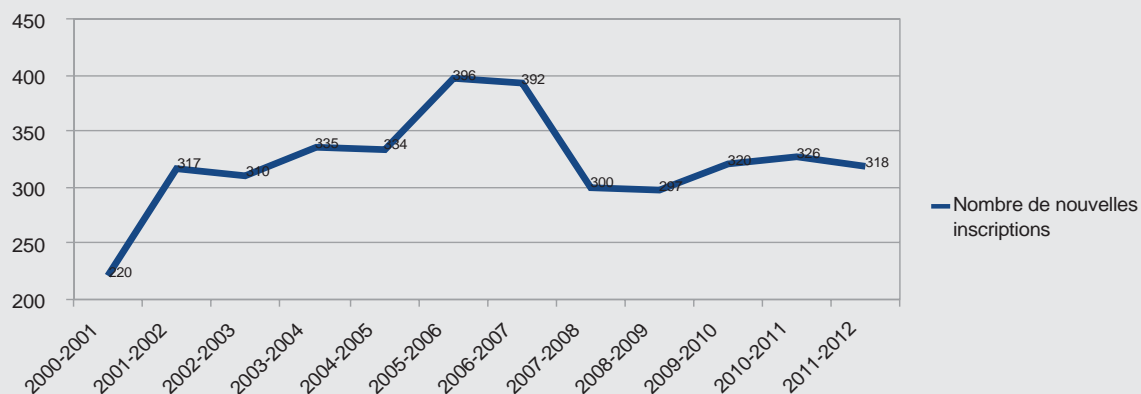


NOMBRE DE NOUVELLES INSCRIPTIONS

Année	Nombre de nouvelles inscriptions	Nombre de formations
2000-2001	220	7
2001-2002	317	11
2002-2003	310	9
2003-2004	335	11
2004-2005	334	10

Année	Nombre de nouvelles inscriptions	Nombre de formations
2005-2006	396	12
2006-2007	392	11
2007-2008	300	12
2008-2009	297	11
2009-2010	320	11
2010-2011	326	11
2011-2012	318	10

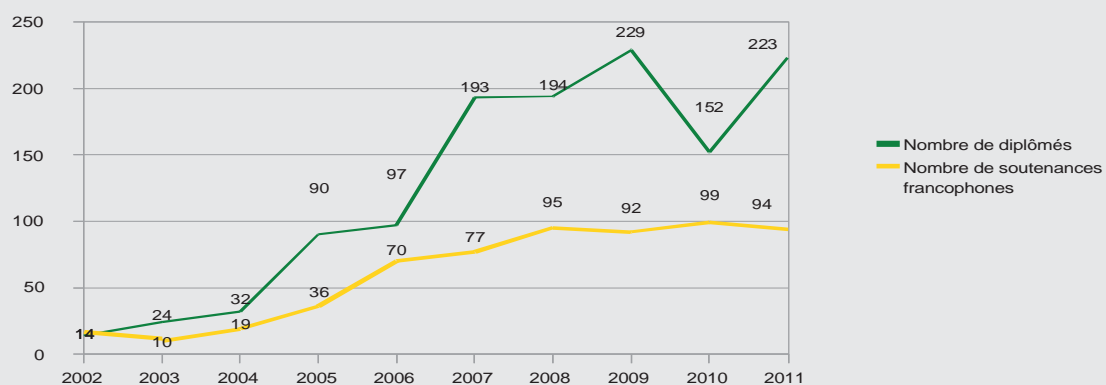
Nombre de nouvelles inscriptions



NOMBRE DE DIPLÔMÉS ET SOUTENANCES FRANCOPHONES

Année	Nombre de diplômés	Nombre de formations prises en compte	Nombre de soutenances francophones	Nombre de formations prises en compte
2002	14	1	14	1
2003	24	2	10	1
2004	32	2	19	1
2005	90	5	36	3
2006	97	8	70	7
2007	193	11	77	9
2008	194	11	95	10
2009	229	12	92	10
2010	152	11	99	10
2011	223	13	94	10

Nombre de diplômés et de soutenances francophones

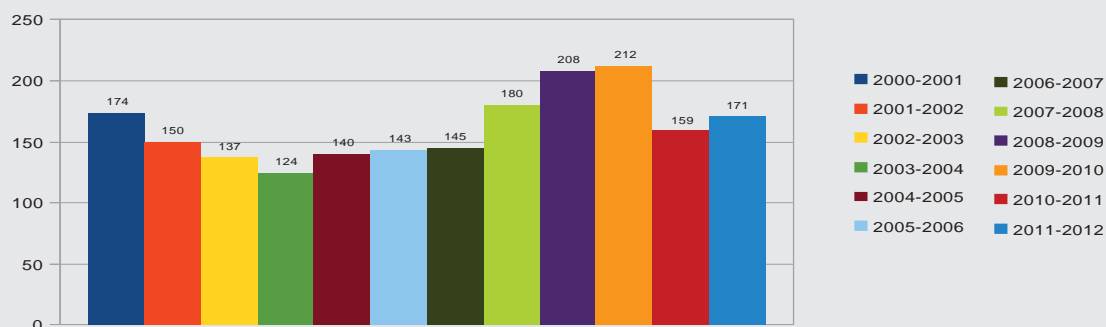


Pôle scientifique régional	Santé et Médecine
Intitulé de la formation	Médecine
Diplôme délivré	Diplôme vietnamien (bác sĩ)
Durée du cursus	6 ans
Date de création	1995
Nom de l'établissement	Université de Médecine de Hai Phong
Ville et pays de l'établissement	Hai Phong - Vietnam
Promotions concernées	À partir de l'année 2000-2001 jusqu'à 2011-2012

Année académique	Nombre d'étudiants inscrits
2000-2001	174
2001-2002	150
2002-2003	137
2003-2004	124
2004-2005	140
2005-2006	143

Année académique	Nombre d'étudiants inscrits
2006-2007	145
2007-2008	180
2008-2009	208
2009-2010	212
2010-2011	159
2011-2012	171

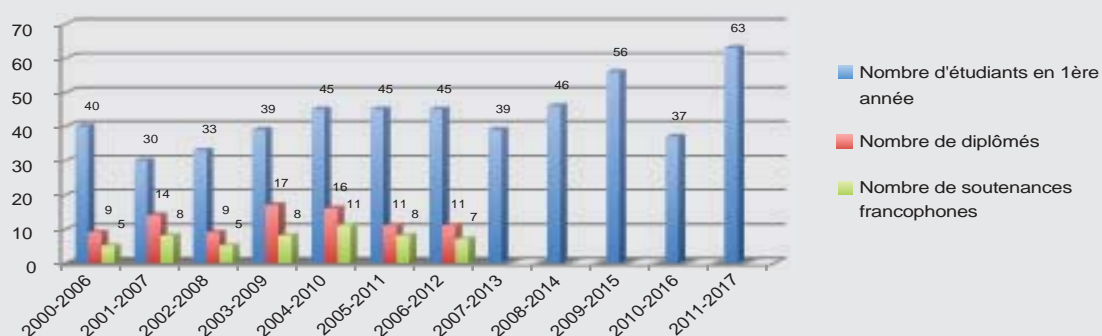
Nombre d'étudiants inscrits par année académique



Promotion	Nombre d'étudiants en 1ère année	Nombre de diplômés	Nombre de soutenances francophones
2000-2006	40	9	5
2001-2007	30	14	8
2002-2008	33	9	5
2003-2009	39	17	8
2004-2010	45	16	11
2005-2011	45	11	8
2006-2012	45	11	7

Promotion	Nombre d'étudiants en 1ère année	Nombre de diplômés	Nombre de soutenances francophones
2007-2013	39		
2008-2014	46		
2009-2015	56		
2010-2016	37		
2011-2017	63		
Total	518	87	52

Inscrits en 1ère année - Diplômés - Soutenances

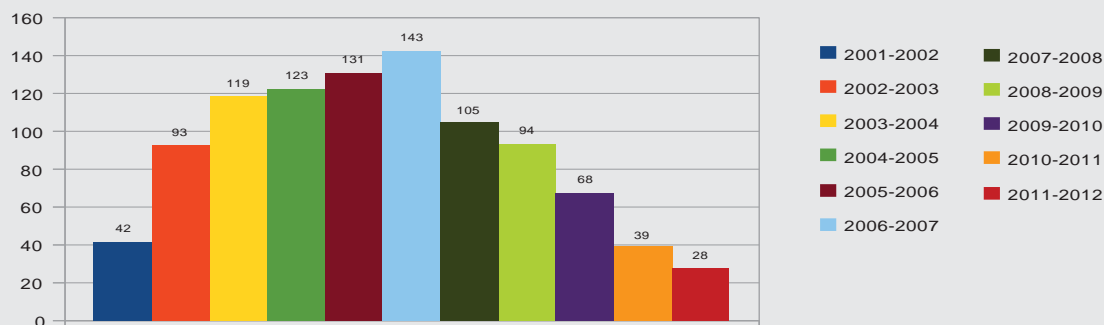


Pôle scientifique régional	Santé et Médecine
Intitulé de la formation	Médecine
Diplôme délivré	Diplôme vietnamien (bác sĩ)
Durée du cursus	6 ans
Date de création	2001
Nom de l'établissement	Université de Médecine de Hué
Ville et pays de l'établissement	Hué - Vietnam
Promotions concernées	À partir de l'année 2001-2002 jusqu'à 2011-2012

Année académique	Nombre d'étudiants inscrits
2001-2002	42
2002-2003	93
2003-2004	119
2004-2005	123
2005-2006	131
2006-2007	143

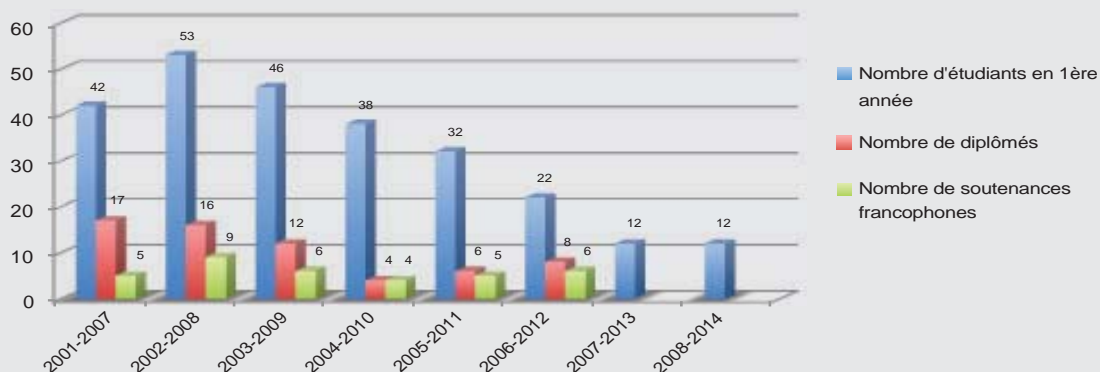
Année académique	Nombre d'étudiants inscrits
2007-2008	105
2008-2009	94
2009-2010	68
2010-2011	39
2011-2012	28

Nombre d'étudiants par année académique



Promotion	Nombre d'étudiants en 1ère année	Nombre de diplômés	Nombre de soutenances francophones
2001-2007	42	17	5
2002-2008	53	16	9
2003-2009	46	12	6
2004-2010	38	4	4
2005-2011	32	6	5
2006-2012	22	8	6
2007-2013	12		
2008-2014	12		
2009-2015	Pas de recrutement		
2010-2016	Pas de recrutement		
2011-2017	Pas de recrutement		
Total	257	63	35

Inscrits en 1ère année - Diplômés - Soutenances

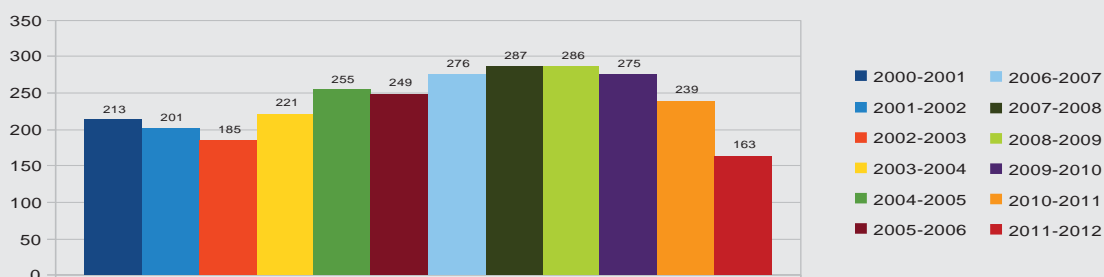


Pôle scientifique régional	Santé et médecine
Intitulé de la formation	Médecine
Diplôme délivré	Diplôme vietnamien « B́ac sĩ »
Durée du cursus	6 ans
Date de création	1995
Nom de l'établissement	Université des Sciences Médicales de Hô Chi Minh-Ville
Ville et pays de l'établissement	Hô Chi Minh-Ville - Vietnam
Promotions concernées	À partir de l'année 2000-2001 jusqu'à 2011-2012

Année académique	Nombre d'étudiants inscrits
2000-2001	213
2001-2002	201
2002-2003	185
2003-2004	221
2004-2005	255
2005-2006	249

Année académique	Nombre d'étudiants inscrits
2006-2007	276
2007-2008	287
2008-2009	286
2009-2010	275
2010-2011	239
2011-2012	163

Nombre d'étudiants inscrits par année académique

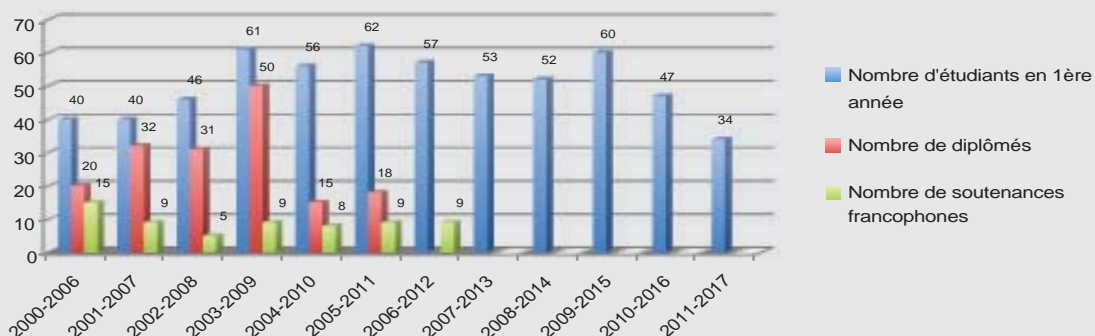


Promotion	Nombre d'étudiants en 1ère année	Nombre de diplômés	Nombre de soutenances francophones
2000-2006	40	20	15
2001-2007	40	32	9
2002-2008	46	31	5
2003-2009	61	50	9
2004-2010	56	15	8
2005-2011	62	18	9
2006-2012	57		9

Promotion	Nombre d'étudiants en 1ère année	Nombre de diplômés	Nombre de soutenances francophones
2007-2013	53		
2008-2014	52		
2009-2015	60		
2010-2016	47		
2011-2017	34		
Total	608	166	64

Notes : 9 étudiants ont passé avec succès leur soutenance de mémoire de fin d'études en français, en août 2012. les étudiants qui ont décidé ne pas soutenir leur mémoire en français n'ont pas encore passé leurs examens de fin d'études (septembre-octobre 2012).

Inscrits en 1ère année - Diplômés - Soutenances par promotion

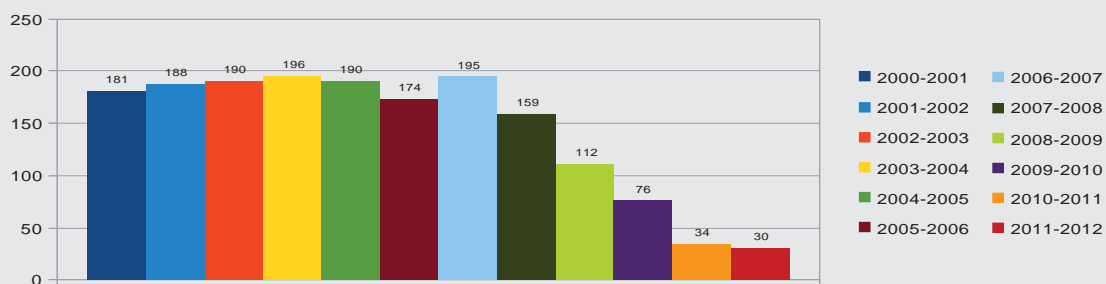


Pôle scientifique régional	Santé et médecine
Intitulé de la formation	Médecine
Diplôme délivré	Diplôme vietnamien « B́ac sĩ »
Durée du cursus	6 ans
Date de création	1994
Nom de l'établissement	Université de Médecine Pham Ngoc Thach – Hô Chi Minh-Ville
Ville et pays de l'établissement	Hô Chi Minh-Ville - Vietnam
Promotions concernées	À partir de l'année 2000-2001 jusqu'à 2011-2012

Année académique	Nombre d'étudiants inscrits
2000-2001	181
2001-2002	188
2002-2003	190
2003-2004	196
2004-2005	190
2005-2006	174

Année académique	Nombre d'étudiants inscrits
2006-2007	195
2007-2008	159
2008-2009	112
2009-2010	76
2010-2011	34
2011-2012	30

Nombre d'étudiants inscrits par année académique

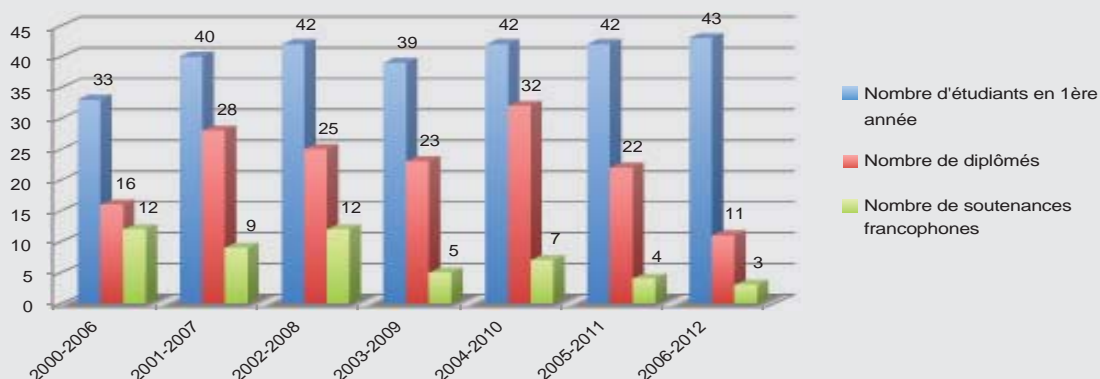


Promotion	Nombre d'étudiants en 1ère année	Nombre de diplômés	Nombre de soutenances francophones
2000-2006	33	16	12
2001-2007	40	28	9
2002-2008	42	25	12
2003-2009	39	23	5

Promotion	Nombre d'étudiants en 1ère année	Nombre de diplômés	Nombre de soutenances francophones
2004-2010	42	32	7
2005-2011	42	22	4
2006-2012	43	11	3
Total	281	157	52

Notes : il n'y a plus de recrutement à partir de l'année 2007-2008

Inscrits en 1ère année - Diplômés - Soutenances par promotion

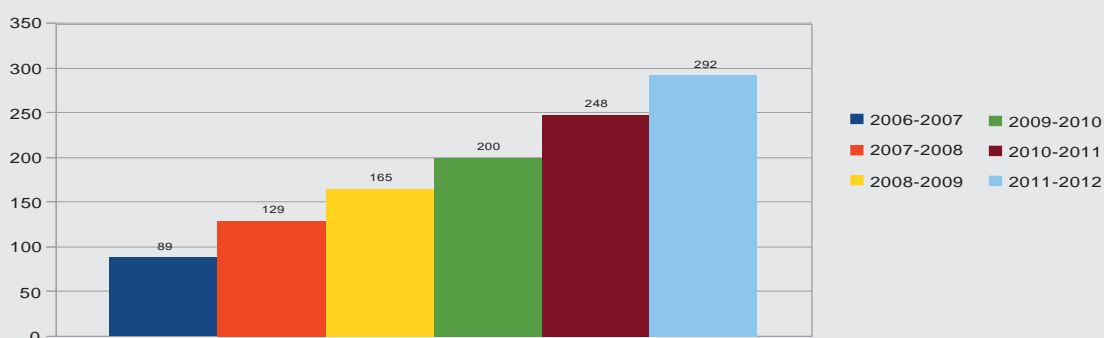


Pôle scientifique régional	Santé et médecine
Intitulé de la formation	Médecine
Diplôme délivré	Diplôme vietnamien (bác sĩ)
Durée du cursus	6 ans
Date de création	2005
Nom de l'établissement	Université de Médecine de Hanoi
Ville et pays de l'établissement	Hanoi - Vietnam
Promotions concernées	À partir de l'année 2005-2006 jusqu'à 2011-2012

Année académique	Nombre d'étudiants inscrits
2005-2006	47
2006-2007	89
2007-2008	129
2008-2009	165

Année académique	Nombre d'étudiants inscrits
2009-2010	200
2010-2011	248
2011-2012	292

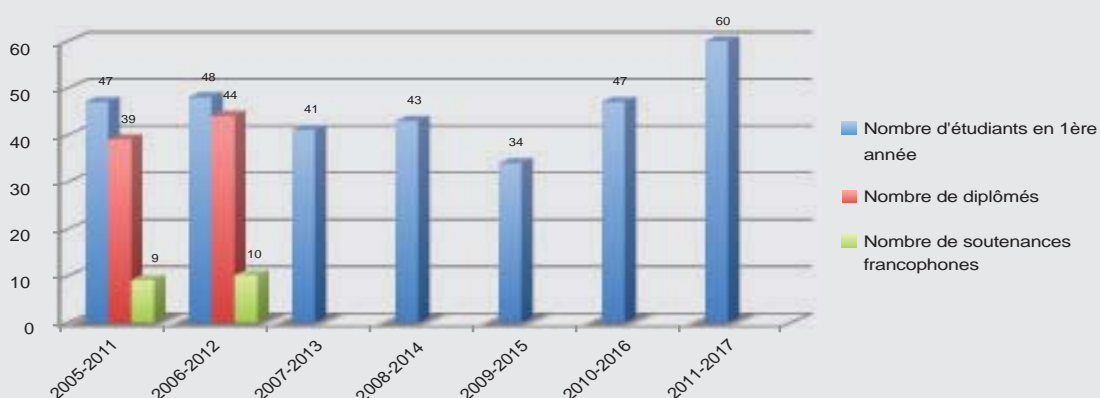
Nombre d'étudiants inscrits par année académique



Promotion	Nombre d'étudiants en 1ère année	Nombre de diplômés	Nombre de soutenances francophones
2005-2011	47	39	9
2006-2012	48	44	10
2007-2013	41		
2008-2014	43		

Promotion	Nombre d'étudiants en 1ère année	Nombre de diplômés	Nombre de soutenances francophones
2009-2015	34		
2010-2016	47		
2011-2017	60		
Total	320	83	19

Inscrits en 1ère année - Diplômés - Soutenances

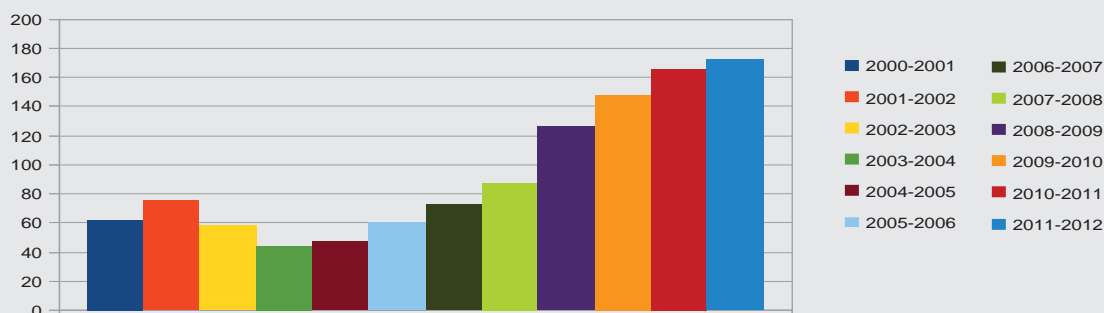


Pôle scientifique régional	Santé et médecine
Intitulé de la formation	Médecine
Diplôme délivré	Diplôme laotien (diplôme de docteur en médecine)
Durée du cursus	7 ans (jusqu'à 2008); 6 ans (à partir de 2009)
Date de création	1998
Nom de l'établissement	Faculté de médecine - Université des sciences de la santé
Ville et pays de l'établissement	Vientiane - Laos
Promotions concernées	A partir de l'année 2000-2001 jusqu'à 2011-2012

Année académique	Nombre d'étudiants inscrits
2000-2001	62
2001-2002	75
2002-2003	58
2003-2004	44
2004-2005	47
2005-2006	60

Année académique	Nombre d'étudiants inscrits
2006-2007	73
2007-2008	88
2008-2009	126
2009-2010	148
2010-2011	166
2011-2012	172

Nombre d'étudiants inscrits par année académique

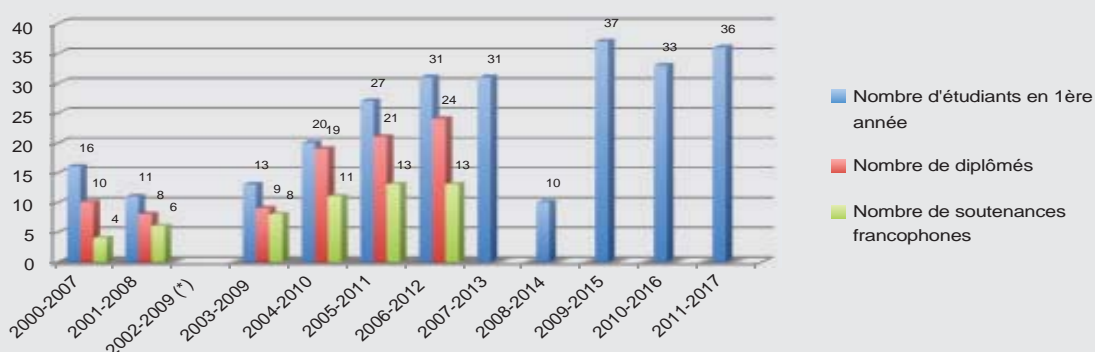


Promotion	Nombre d'étudiants en 1ère année	Nombre de diplômés	Nombre de soutenances francophones
2000-2007	16	10	4
2001-2008	11	8	6
2002-2009 (*)	-	-	-
2003-2009	13	9	8
2004-2010	20	19	11
2005-2011	27	21	13
2006-2012	31	24	13

Promotion	Nombre d'étudiants en 1ère année	Nombre de diplômés	Nombre de soutenances francophones
2007-2013	31		
2008-2014	10		
2009-2015	37		
2010-2016	33		
2011-2017	36		
Total	265	91	55

(*) filière en suspension

Inscrits en 1ère année - Diplômés - Soutenances

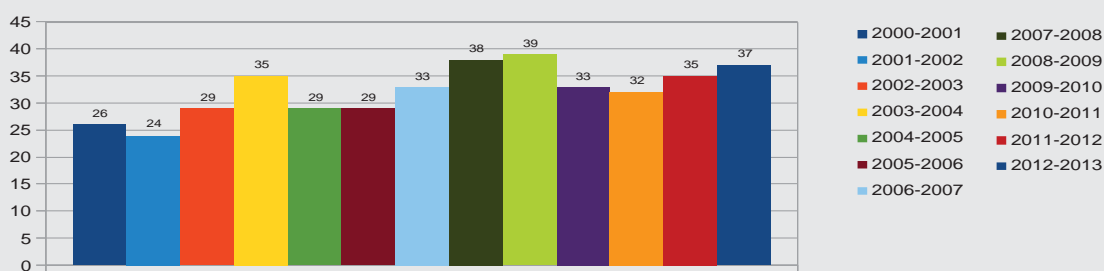


Pôle scientifique régional	Santé et médecine
Intitulé de la formation	Master en médecine tropicale et santé internationale
Diplôme délivré	Master de l'Université nationale du Laos Possibilité de double diplôme avec le Master de santé publique délivré par l'Université médicale de Haiphong (Vietnam) ainsi qu'avec l'Université de Laval (Canada)
Durée du cursus	2 ans
Date de création	2005
Nom de l'établissement	IFMT
Ville et pays de l'établissement	Vientiane, RDP Lao
Promotions concernées	À partir de l'année 2000-2001 jusqu'à 2011-2012

Année académique	Nombre d'étudiants inscrits
2000-2001	26
2001-2002	24
2002-2003	29
2003-2004	35
2004-2005	29
2005-2006	29
2006-2007	33

Année académique	Nombre d'étudiants inscrits
2007-2008	38
2008-2009	39
2009-2010	33
2010-2011	32
2011-2012	35
2012-2013	37

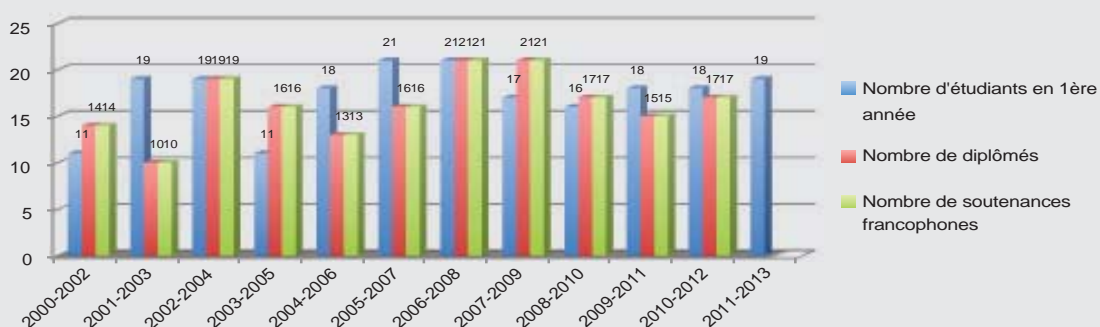
Nombre d'étudiants inscrits par année académique



Promotion	Nombre d'étudiants en 1ère année	Nombre de diplômés	Nombre de soutenances francophones
2000-2002	11	14	14
2001-2003	19	10	10
2002-2004	19	19	19
2003-2005	11	16	16
2004-2006	18	13	13
2005-2007	21	16	16
2006-2008	21	21	21

Promotion	Nombre d'étudiants en 1ère année	Nombre de diplômés	Nombre de soutenances francophones
2007-2009	17	21	21
2008-2010	16	17	17
2009-2011	18	15	15
2010-2012	18	17	17
2011-2013	19		
Total	208	191	191

Inscrits en 1ère année - Diplômés - Soutenances

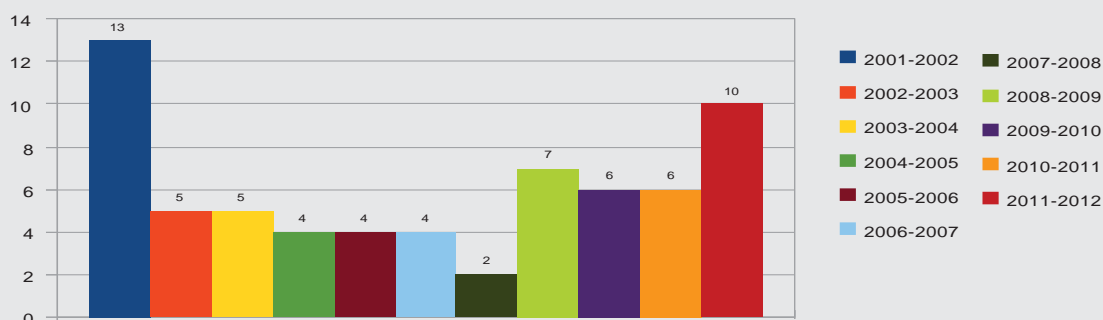


Pôle scientifique régional	Santé et médecine
Intitulé de la formation	Radiologie
Diplôme délivré	Diplôme cambodgien d'études spécialisées
Durée du cursus	3 ans
Date de création	1998
Nom de l'établissement	Université des Sciences de la Santé
Ville et pays de l'établissement	Phnom Penh – Cambodge

Année académique	Nombre d'étudiants inscrits
2001-2002	13
2002-2003	5
2003-2004	5
2004-2005	4
2005-2006	4
2006-2007	4

Année académique	Nombre d'étudiants inscrits
2007-2008	2
2008-2009	7
2009-2010	6
2010-2011	6
2011-2012	10

Nombre d'étudiants inscrits par par promotion

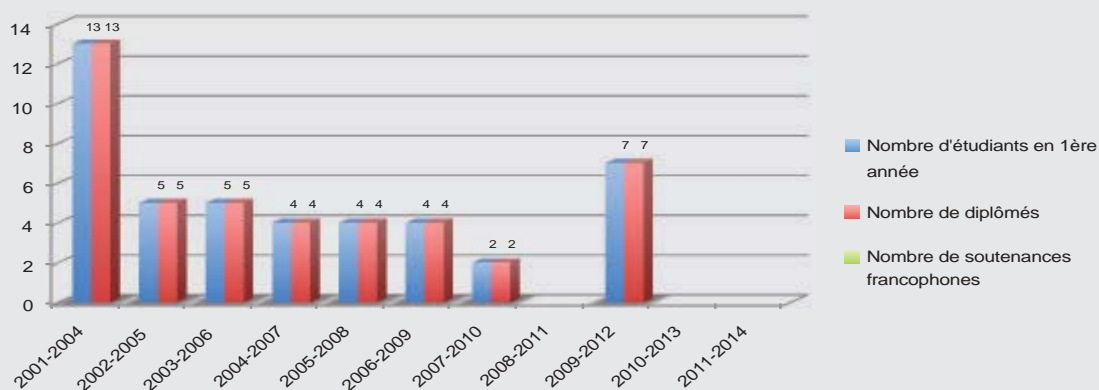


Promotion	Nombre d'étudiants en 1ère année	Nombre de diplômés	Nombre de soutenances francophones
2001-2004	13	13	
2002-2005	5	5	
2003-2006	5	5	
2004-2007	4	4	
2005-2008	4	4	
2006-2009	4	4	

Promotion	Nombre d'étudiants en 1ère année	Nombre de diplômés	Nombre de soutenances francophones
2007-2010	2	2	
2008-2011			
2009-2012	7	7	
2010-2013			
2011-2014			
Total	44	44	

(*) filière en suspension

Inscrits en 1ère année - Diplômés - Soutenances



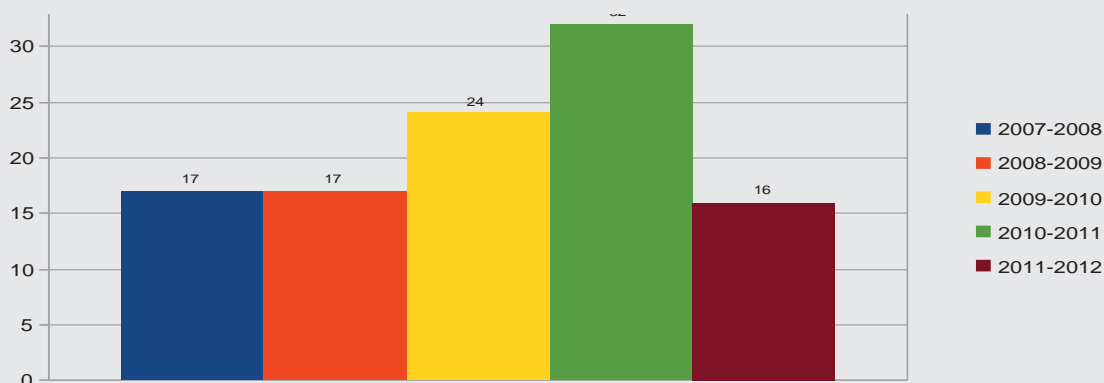
Pôle scientifique régional	Santé et médecine
Intitulé de la formation	Odontologie
Diplôme délivré	Diplôme de l'Université de Nantes: « Docteur en chirurgie dentaire »
Durée du cursus	6 ans
Date de création	2007
Nom de l'établissement	Faculté de chirurgie dentaire, Université de Nantes (partenaire français), Ecole Internationale, Université Nationale du Vietnam, Hanoi
Ville et pays de l'établissement	Hanoi - Vietnam
Promotions concernées	À partir de l'année 2007-2012 jusqu'à 2011-2017

Année académique	Nombre d'étudiants inscrits
2007-2008	17
2008-2009	17
2009-2010	24

Année académique	Nombre d'étudiants inscrits
2010-2011	32
2011-2012	16

* Les étudiants suivent leurs 3 premières années au Vietnam et ceux qui réussissent vont continuer les 3 dernières années à l'Université de Nantes, France

Nombre d'étudiants inscrits année

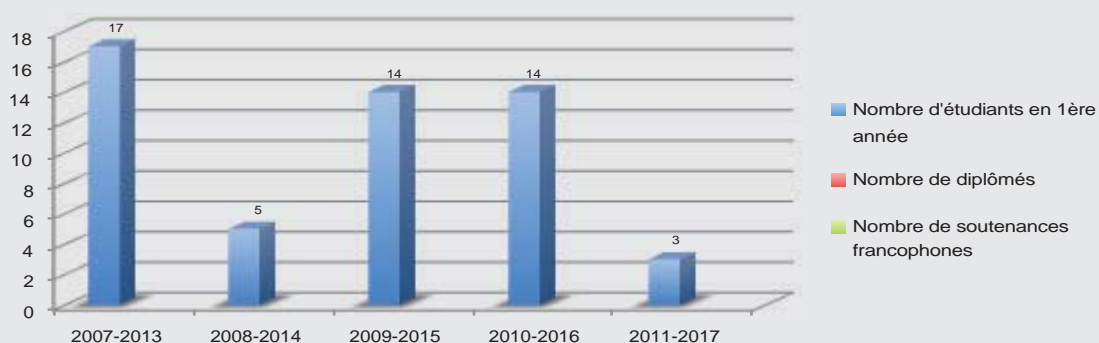


Promotion	Nombre d'étudiants en 1ère année	Nombre de diplômés	Nombre de soutenances francophones
2007-2013	17		
2008-2014	5		
2009-2015	14		

Promotion	Nombre d'étudiants en 1ère année	Nombre de diplômés	Nombre de soutenances francophones
2010-2016	14		
2011-2017	3		
Total	53	0	0

* la 1ère promotion sera diplômée en 2013

Inscrits en 1ère année

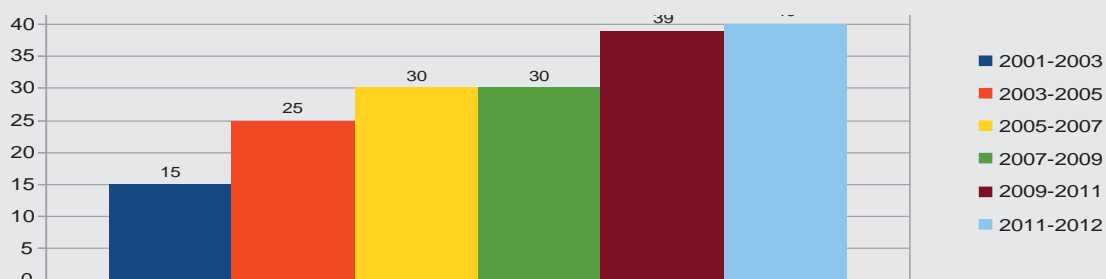


Pôle scientifique régional	Santé et médecine
Intitulé de la formation	DIU Odontologie
Diplôme délivré	Diplôme inter-universitaire de l'Université de Bordeaux II intitulé: « Restauration esthétique en odontologie » (REO) avant 2012 « Technologies Avancées en Odontologie » (TAO) depuis 2012
Durée du cursus	2 ans
Date de création	2001
Nom de l'établissement	Institut de formation en Odontologie, Université de médecine de Hanoi
Ville et pays de l'établissement	Hanoi - Vietnam
Promotions concernées	À partir de l'année 2001-2002 jusqu'à 2011-2012

Année académique	Nombre d'étudiants inscrits
2001-2003	15
2003-2005	25
2005-2007	30

Année académique	Nombre d'étudiants inscrits
2007-2009	30
2009-2011	39
2011-2012	40

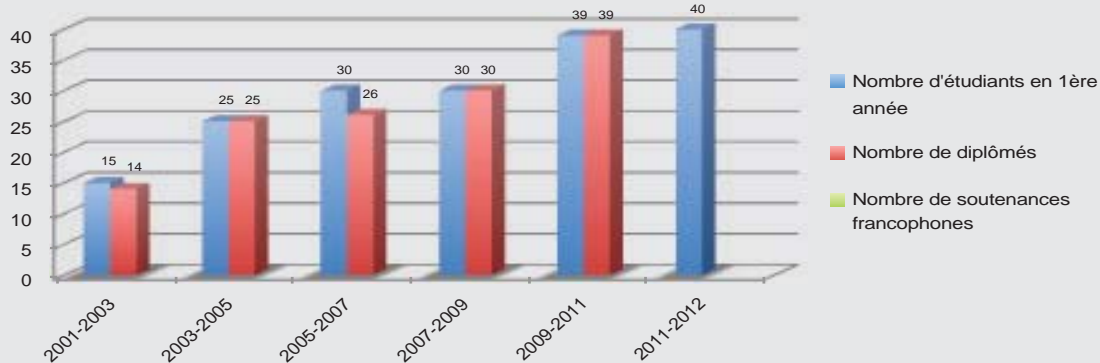
Nombre d'étudiants inscrits par année académique



Promotion	Nombre d'étudiants en 1ère année	Nombre de diplômés	Nombre de soutenances francophones
2001-2003	15	14	
2003-2005	25	25	
2005-2007	30	26	
2007-2009	30	30	

Promotion	Nombre d'étudiants en 1ère année	Nombre de diplômés	Nombre de soutenances francophones
2009-2011	39	39	
2011-2012	40		Soutenance en septembre
Total	179	134	

Inscrits - Diplômés - Soutenances

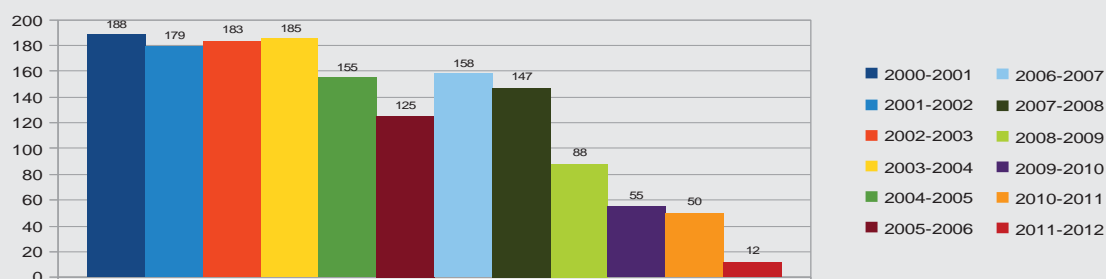


Pôle scientifique régional	Santé et médecine
Intitulé de la formation	Odontologie - Stomatologie
Diplôme délivré	Diplôme vietnamien « Bác sĩ răng hàm mặt »
Durée du cursus	6 ans
Date de création	1995
Nom de l'établissement	Université des Sciences Médicales de Hồ Chí Minh-Ville
Ville et pays de l'établissement	Hồ Chí Minh-Ville - Vietnam
Promotions concernées	À partir de l'année 2000-2001 jusqu'à 2011-2012

Année académique	Nombre d'étudiants inscrits
2000-2001	188
2001-2002	179
2002-2003	183
2003-2004	185
2004-2005	155
2005-2006	125

Année académique	Nombre d'étudiants inscrits
2006-2007	158
2007-2008	147
2008-2009	88
2009-2010	55
2010-2011	50
2011-2012	12

Nombre d'étudiants inscrits par année académique

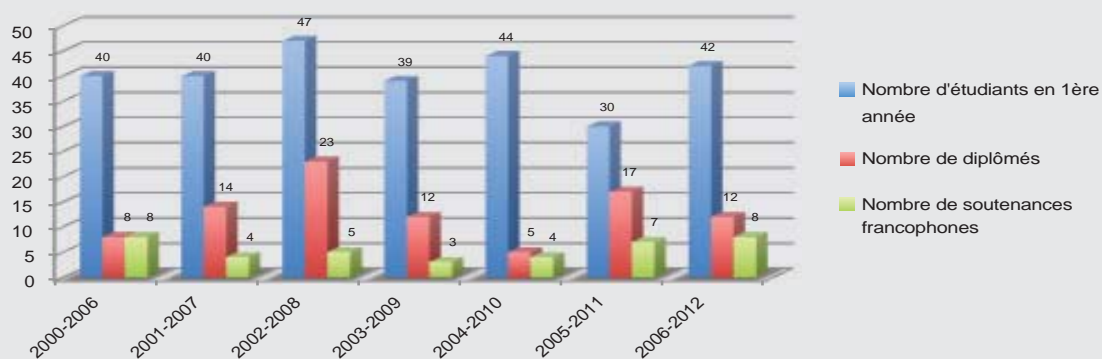


Promotion	Nombre d'étudiants en 1ère année	Nombre de diplômés	Nombre de soutenances francophones
2000-2006	40	8	8
2001-2007	40	14	4
2002-2008	47	23	5
2003-2009	39	12	3

Promotion	Nombre d'étudiants en 1ère année	Nombre de diplômés	Nombre de soutenances francophones
2004-2010	44	5	4
2005-2011	30	17	7
2006-2012	42	12	8
Total	282	91	39

Note : il n'y a plus de recrutement à partir de l'année 2007-2008

Inscrits en 1ère année - Diplômés - Soutenances par promotion

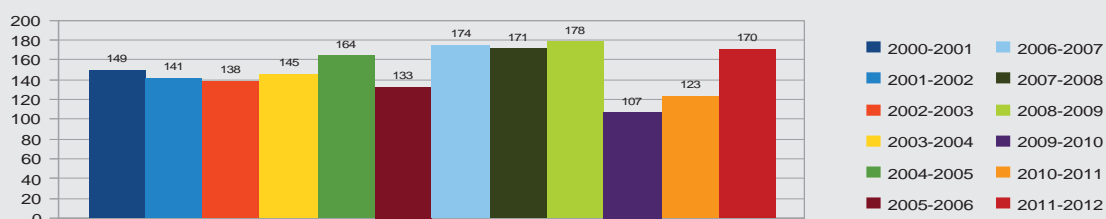


Pôle scientifique régional	Santé et médecine
Pôle scientifique régional	Santé et médecine
Intitulé de la formation	Pharmacie
Diplôme délivré	Double diplôme (Master 1 de pharmacie de l'Université d'Angers, diplôme vietnamien « Dược sĩ »)
Durée du cursus	5 ans
Date de création	1995
Nom de l'établissement	Université des Sciences Médicales de Hô Chi Minh-Ville
Ville et pays de l'établissement	Hô Chi Minh-Ville - Vietnam
Promotions concernées	À partir de l'année 2000-2001 jusqu'à 2011-2012
Lancement de la double diplomation	2009

Année académique	Nombre d'étudiants inscrits
2000-2001	149
2001-2002	141
2002-2003	138
2003-2004	145
2004-2005	164
2005-2006	133

Année académique	Nombre d'étudiants inscrits
2006-2007	174
2007-2008	171
2008-2009	178
2009-2010	107
2010-2011	123
2011-2012	170

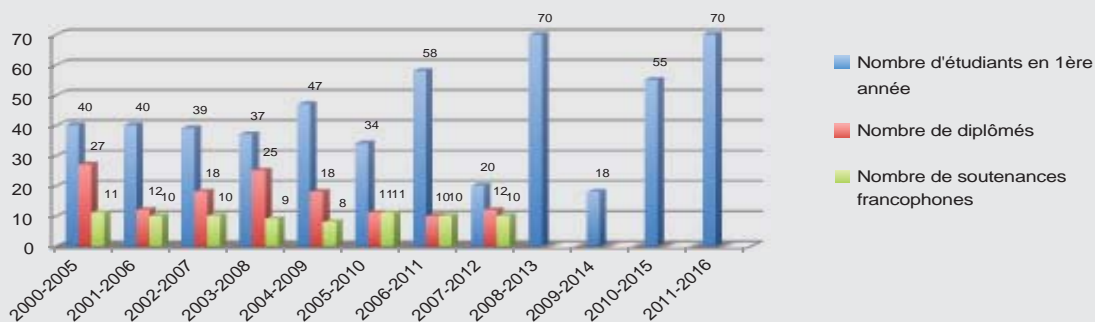
Nombre d'étudiants inscrits par année académique



Promotion	Nombre d'étudiants en 1ère année	Nombre de diplômés	Nombre de soutenances francophones
2000-2005	40	27	11
2001-2006	40	12	10
2002-2007	39	18	10
2003-2008	37	25	9
2004-2009	47	18	8
2005-2010	34	11	11
2006-2011	58	10	10

Promotion	Nombre d'étudiants en 1ère année	Nombre de diplômés	Nombre de soutenances francophones
2007-2012	20	12	10
2008-2013	70		
2009-2014	18		
2010-2015	55		
2011-2016	70		
Total	528	133	79

Inscrits en 1ère année - Diplômés - Soutenances par promotion

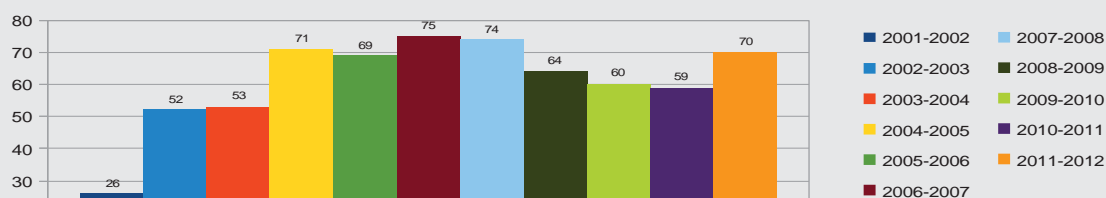


Pôle scientifique régional	Santé et médecine
Intitulé de la formation	Psychologie
Diplôme délivré	Diplôme vietnamien (cử nhân)
Durée du cursus	4 ans
Date de création	1994
Nom de l'établissement	Faculté de Psychologie - Université des sciences sociales et humaines - Université Nationale du Vietnam, Hanoi
Université Nationale du Vietnam, Hanoi	Hô Chi Minh-Ville - Vietnam
Ville et pays de l'établissement	Hanoi - Vietnam
Promotions concernées (*)	À partir de l'année 2001-2002 jusqu'à 2011-2012

Année académique	Nombre d'étudiants inscrits
2001-2002	26
2002-2003	52
2003-2004	53
2004-2005	71
2005-2006	69
2006-2007	75

Année académique	Nombre d'étudiants inscrits
2007-2008	74
2008-2009	64
2009-2010	60
2010-2011	59
2011-2012	70

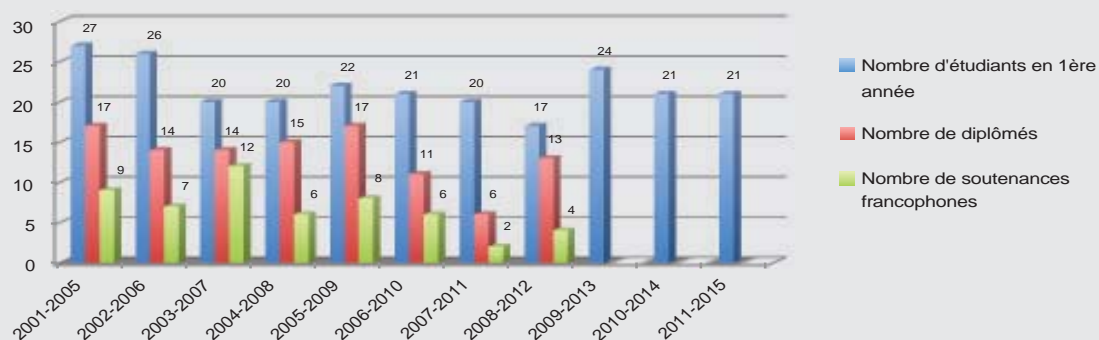
Nombre d'étudiants inscrits par année académique



Promotion	Nombre d'étudiants en 1ère année	Nombre de diplômés	Nombre de soutenances francophones
2001-2005	27	17	9
2002-2006	26	14	7
2003-2007	20	14	12
2004-2008	20	15	6
2005-2009	22	17	8
2006-2010	21	11	6

Promotion	Nombre d'étudiants en 1ère année	Nombre de diplômés	Nombre de soutenances francophones
2007-2011	20	6	2
2008-2012	17	13	4
2009-2013	24		
2010-2014	21		
2011-2015	21		
Total	239	107	54

Inscrits en 1ère année - Diplômés - Soutenances

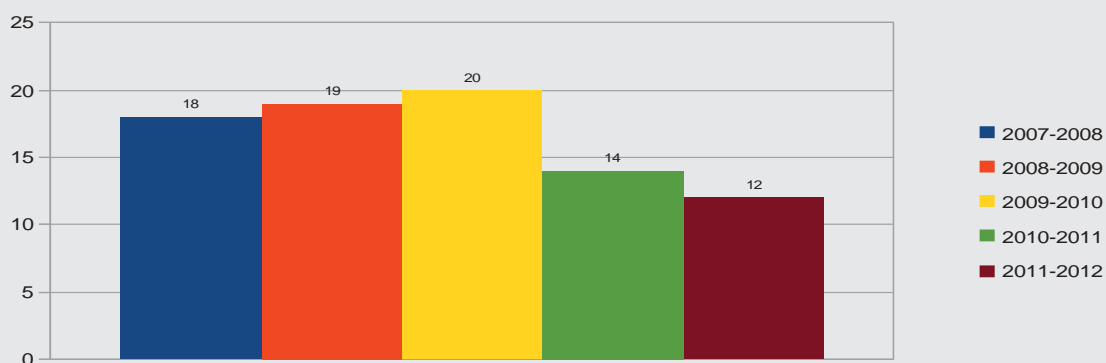


Pôle scientifique régional	Santé et Médecine
Intitulé de la formation	Master «Psychologie du développement de l'enfant et de l'adolescent»
Diplôme délivré	Master de l'Université de Toulouse 2 Le Mirail
Durée du cursus	1 an
Date de création	2007
Nom de l'établissement	Université des Sciences sociales et humaines de l'Université nationale du Vietnam à Hanoi
Ville et pays de l'établissement	Hanoi - Vietnam
Etablissement partenaire	Université de Toulouse 2 Le Mirail
Promotions concernées	À partir de l'année 2007-2008 jusqu'à 2011-2012

Année académique	Nombre d'étudiants inscrits
2007-2008	18
2008-2009	19
2009-2010	20

Année académique	Nombre d'étudiants inscrits
2010-2011	14
2011-2012	12

Nombre d'étudiants inscrits par année académique

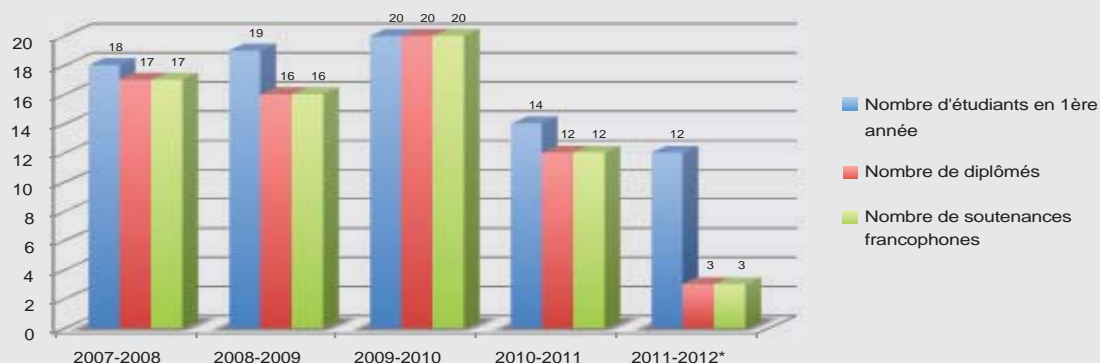


Promotion	Nombre d'étudiants en 1ère année	Nombre de diplômés	Nombre de soutenances francophones
2007-2008	18	17	17
2008-2009	19	16	16
2009-2010	20	20	20

Promotion	Nombre d'étudiants en 1ère année	Nombre de diplômés	Nombre de soutenances francophones
2010-2011	14	12	12
2011-2012*	12	3	3
Total	83	68	68

* 9 étudiants soutiendront leur mémoire début octobre 2012

Inscrits - Diplômés - Soutenances par promotion



Glossaire

Les formations présentées dans ce bilan permettent l'obtention soit de diplômes nationaux, soit de double-diplômes, soit de diplômes étrangers. Les équivalences pour chaque diplôme dépendent des domaines, de l'université d'origine des étudiants mais aussi souvent des liens que cette université a pu tisser avec des universités étrangères partenaires et de la confiance qu'accordent ces partenaires à la qualité des formations.

Pour éviter d'imposer un cadre étranger à la description des formations, nous avons conservé en particulier pour les formations faites au Vietnam, le nom du diplôme en langue nationale. Pour les équivalences, nous avons utilisé le cadre du LMD pour indiquer les équivalences généralement accordées aux diplômes nationaux.

Cử nhân : diplôme vietnamien de premier cycle en 4 ans. Concerne la plupart des domaines, à l'exception des sciences pour l'ingénieur et des sciences de la santé. Ces formations sont généralement reconnues comme étant l'équivalent d'une licence ou d'un master 1.

Kỹ sư : diplôme vietnamien pour les sciences pour l'ingénieur, généralement d'une durée de 5 ans (certains formations sont désormais de 4,5 années). Ce diplôme est l'équivalent des diplômes d'ingénieur étranger. Il permet habituellement une entrée en master 2. L'entrée en doctorat après un diplôme « Ky Su » n'est normalement pas possible.

Bác sĩ : diplôme vietnamien de premier cycle en 6 ans en médecine. Permet ensuite l'entrée en diplôme de spécialisation, ou en master (généralement master 1)

Bác sĩ răng hàm mặt : diplôme vietnamien de premier cycle en 6 ans en odonto-stomatologie.

Dược sĩ : diplôme vietnamien de premier cycle en 5 ans en pharmacie. Généralement reconnu comme l'équivalent d'un master 1.

AGENCE UNIVERSITAIRE DE LA FRANCOPHONIE



Retrouvez-nous sur
www.auf.org/asia-pacifique/

Agence universitaire de la Francophonie
Bureau Asie-Pacifique

21 rue Lê Thanh Tông, Hanoï, Vietnam
Téléphone : +84 (4) 3 824 73 82
Fax : +84 (4) 3 824 73 83
Courriel : asia-pacifique@auf.org