

Formations francophones Promotion 2012

Enquête 2014 sur le devenir des diplômés

Table des matières

Présentation générale de l'enquête	p.3
Caractéristiques socio-démographiques	p.4
Situation générale des diplômés	p.6
Situation générale des diplômés à partir de 2006	p.7
<i>en poursuite d'études:</i>	
Type et cadre d'études	p.10
Boursiers de l'AUF et d'autres programmes – répartition	p.11
Place de la francophonie dans les poursuites d'études	p.13
<i>en activité professionnelle:</i>	
Durée et moyens pour trouver le premier emploi	p.16
Durée et moyens pour trouver le premier emploi à partir de 2006	p.17
Statut de l'emploi, type de contrat, lieu de travail, position dans l'emploi	p.18
Secteur d'activité de l'entreprise	p.20
Usage du français dans la pratique professionnelle	p.21
<i>A la recherche d'un nouvel emploi ? Pour quelles raisons ?</i>	
par région	p.23
par implantation	p.25
Les pôles/formations francophones /établissements universitaires concernées par l'enquête	p.26

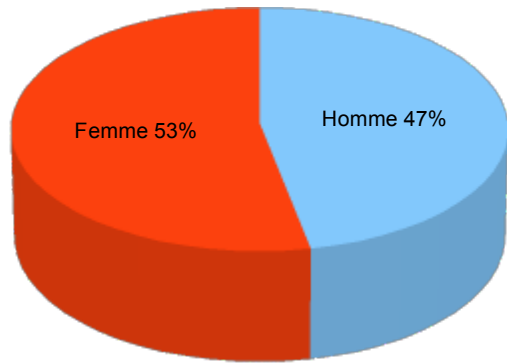
L'enquête

- **Public cible** : promotion diplômée au cours de l'année universitaire 2011-2012, c'est-à-dire 2 ans après la licence francophone, soit 571 anciens étudiants ;
- **Formations francophones** : 42 formations francophones, dont 33 au Vietnam, 5 au Laos, 4 au Cambodge, dans 29 établissements membres de l'Agence universitaire de la Francophonie (AUF) en Asie-Pacifique de la région ;

Implantation	Nombre de filières
Nord – Vietnam	14
Centre – Vietnam	4
Sud – Vietnam	15
Vientiane - Laos	5
Phnom Penh – Cambodge	4

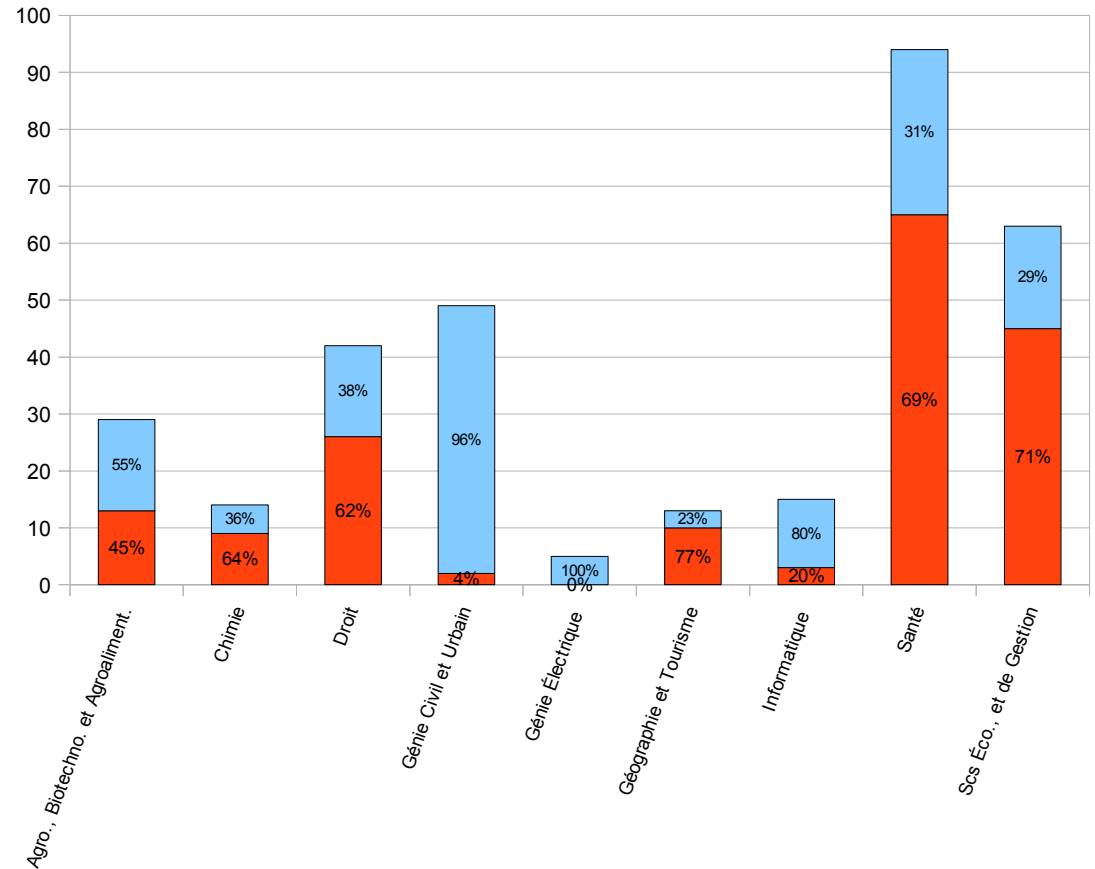
- **Enquête** : 335 réponses à l'enquête, soit 59 % de taux de réponses, traitées par 4 enquêteurs sur Hanoi, Hô Chi Minh-Ville, Centre du Vietnam, Vientiane et Phnom Penh.

Caractéristiques socio-démographiques

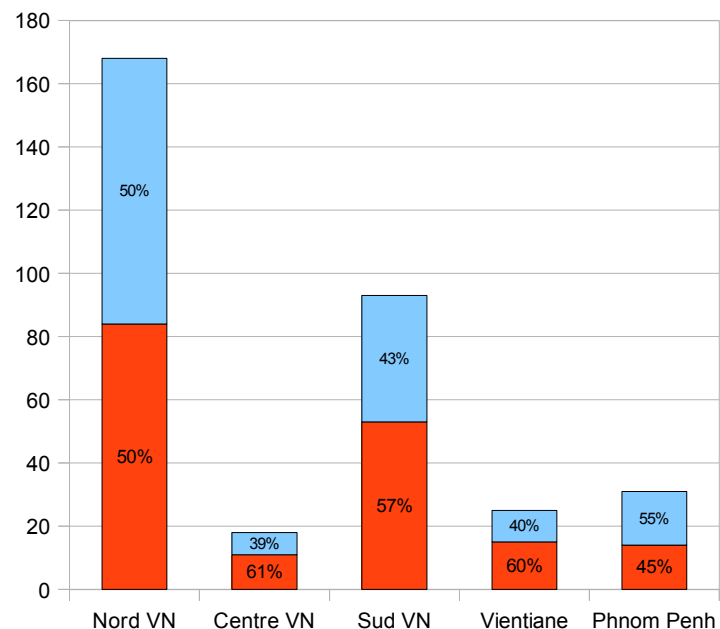


Région Asie-Pacifique

■ Femme
■ Homme



Par implantation



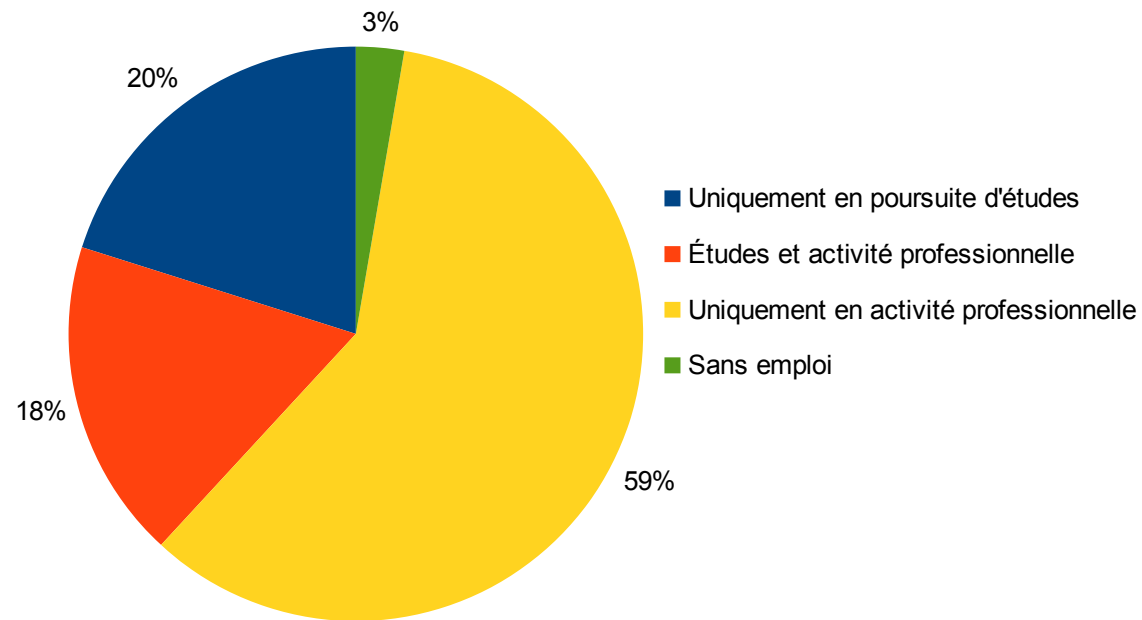
Caractéristiques socio-démographiques



Parmi un échantillon de 365 réponses, le ratio homme/femme reste approximativement équilibré (178/157 avec le pourcentage 53 % et 47 %), une grande différence apparaît dans la répartition des genres par discipline : si le pôle «ingénierie» regroupe une forte majorité d'hommes (100%) ou « Génie civil et urbain » (96%), les femmes sont majoritaires dans les pôles de «Géographie et tourisme» (77%) et «santé» (71%).

Situation générale des diplômés

En région Asie-Pacifique



Uniquement en poursuite d'études	Études et activité professionnelle	Uniquement en activité professionnelle	Sans emploi	Total
69	60	197	9	335

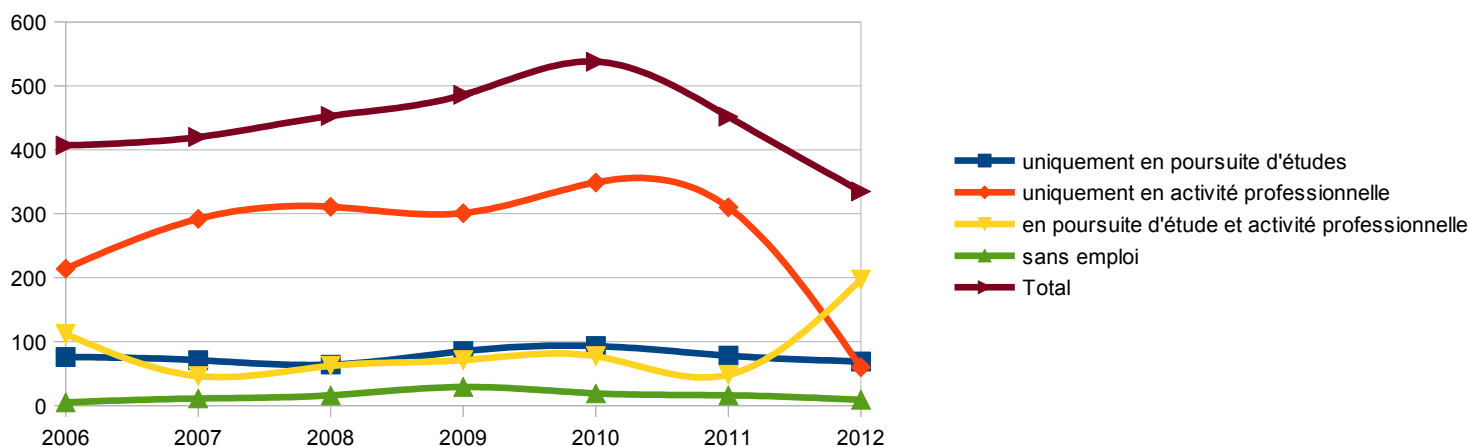
97% des personnes sondées sont, soit uniquement en poursuite d'études (21%), soit en poursuite d'études et activités professionnelles (18%), soit uniquement en activités professionnelles (59%). A noter que sur l'ensemble des réponses au questionnaire, **seulement 3% des personnes interrogées sont actuellement sans emploi.**

Situation générale des diplômés à partir de 2006

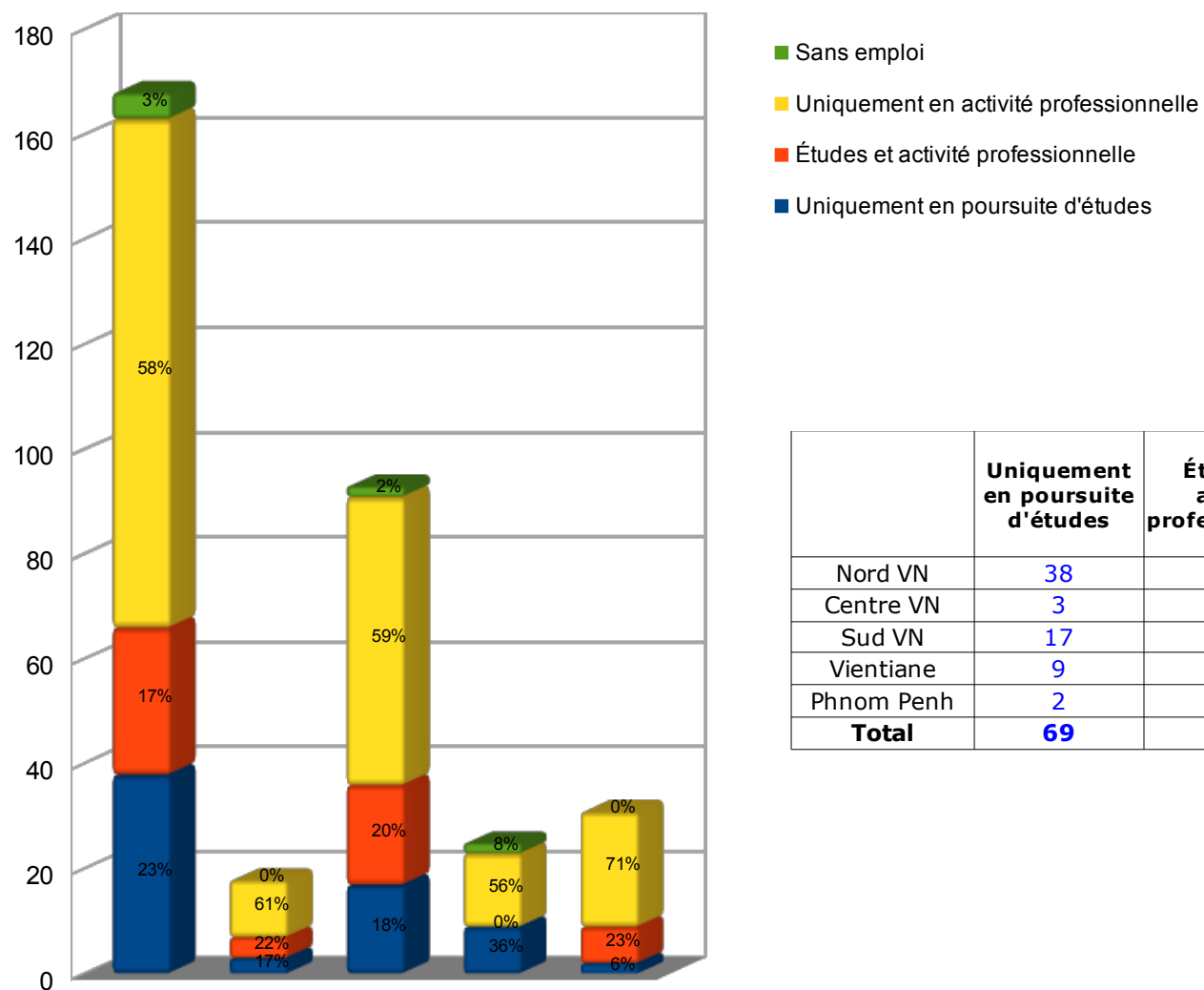
Une comparaison des données chiffrées de la situation générale des diplômés après deux ans sortis de l'université, à partir de 2006 :

Année	2006	2007	2008	2009	2010	2011	2012
uniquement en poursuite d'études	76	71	64	85	93	78	69
uniquement en activité professionnelle	214	292	311	301	349	310	60
en poursuite d'étude et activité professionnelle	112	46	62	71	77	48	197
sans emploi	5	11	16	29	19	16	9
Total	407	420	453	486	538	452	335
% pour sans emploi	1%	3%	4%	6%	4%	4%	3%

en graphique :

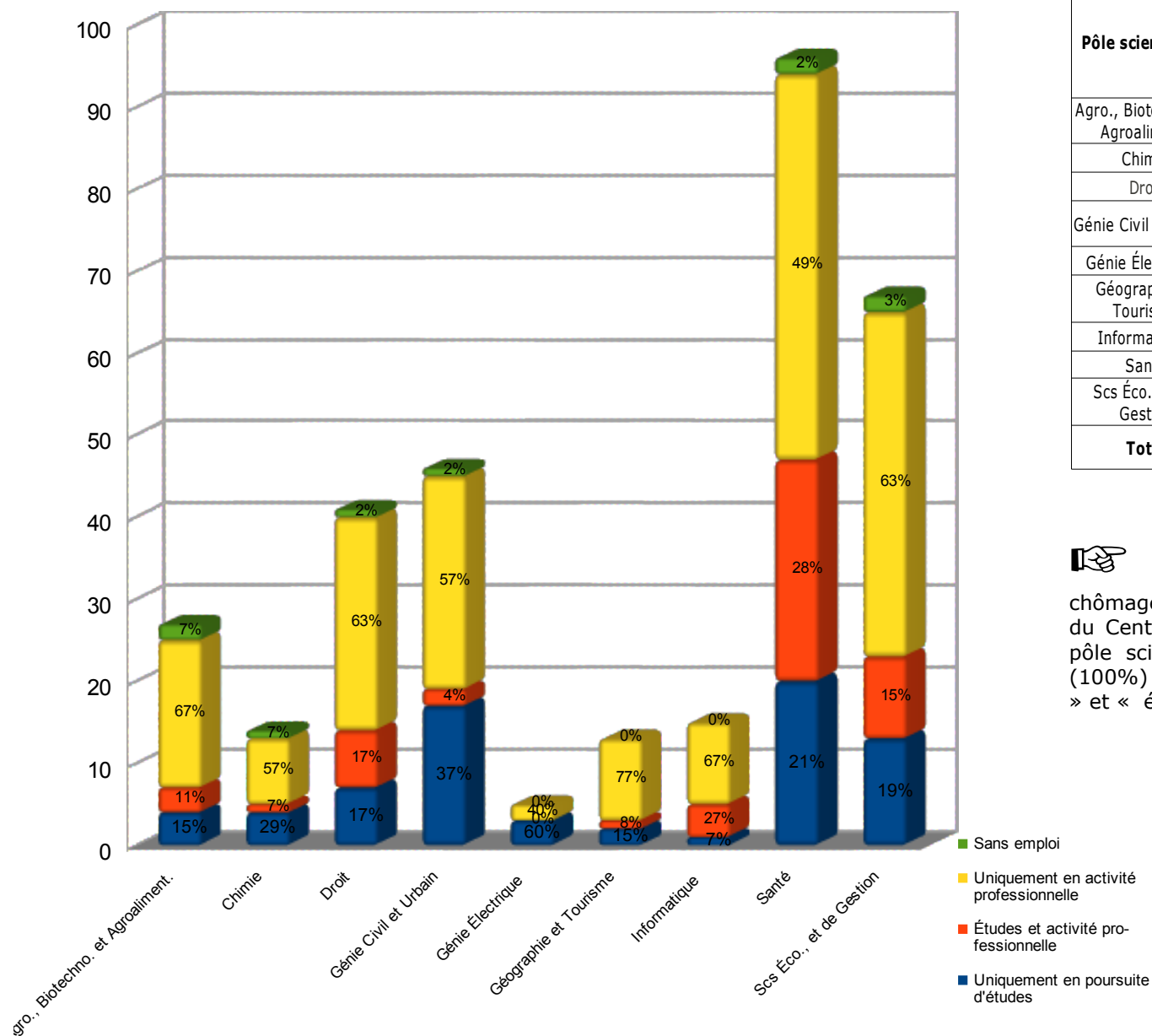


Situation des anciens diplômés par implantation en 2012



	Uniquement en poursuite d'études	Études et activité professionnelle	Uniquement en activité professionnelle	Sans emploi	Total
Nord VN	38	28	97	5	168
Centre VN	3	4	11	0	18
Sud VN	17	19	55	2	93
Vientiane	9	0	14	2	25
Phnom Penh	2	7	22	0	31
Total	69	58	199	9	335

Par pôle scientifique en 2012



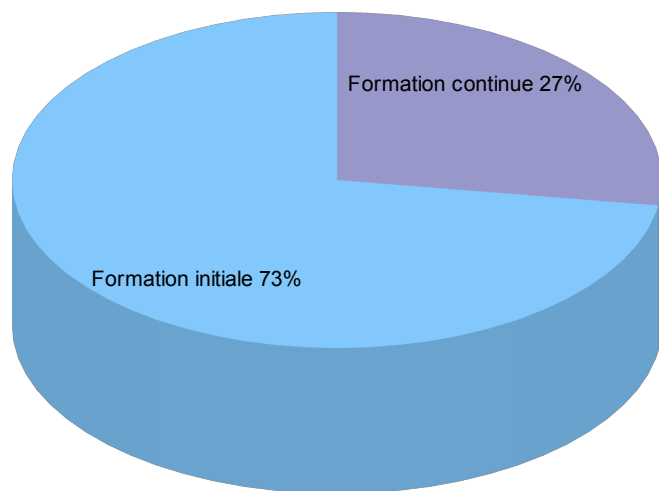
Pôle scientifique	Uniquement en poursuite d'études	Études et activité professionnelle	Uniquement en activité professionnelle	Sans emploi	Total
Agro., Biotechno. et Agroaliment.	4	3	18	2	27
Chimie	4	1	8	1	14
Droit	7	7	26	1	41
Génie Civil et Urbain	17	2	26	1	46
Génie Électrique	3	0	2	0	5
Géographie et Tourisme	2	1	10	0	13
Informatique	1	4	10	0	15
Santé	20	27	47	2	96
Scs Éco., et de Gestion	13	10	42	2	67
Total	71	55	189	9	324



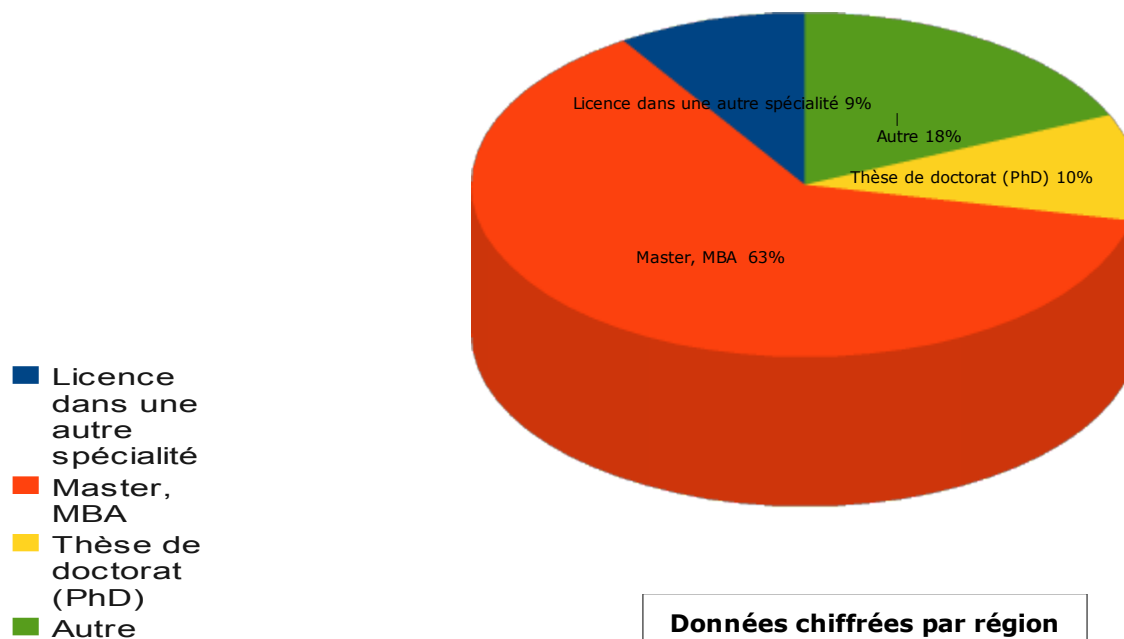
Une analyse par implantation montre que le taux de chômage en 2012 parmi les anciens étudiants de Phnom Penh et du Centre du Vietnam est le plus faible (0%). Une analyse par pôle scientifique met en perspective le niveau d'employabilité (100%) des étudiants des filières « géographie », « informatique » et « électrique ».

En poursuite d'études : type et cadre d'études

Cadre d'études



Type d'études



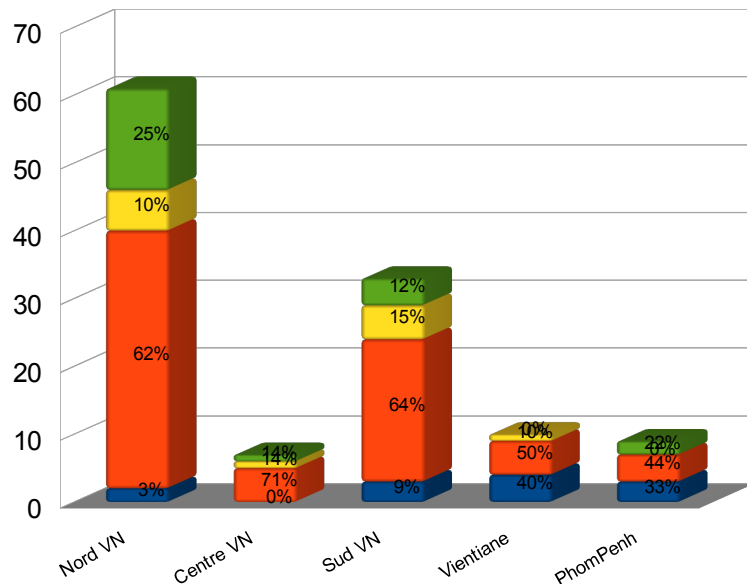
Données chiffrées par région	
Licence dans une autre spécialité	11
Master, MBA	75
Thèse de doctorat (PhD)	12
Autre	22
Total	120



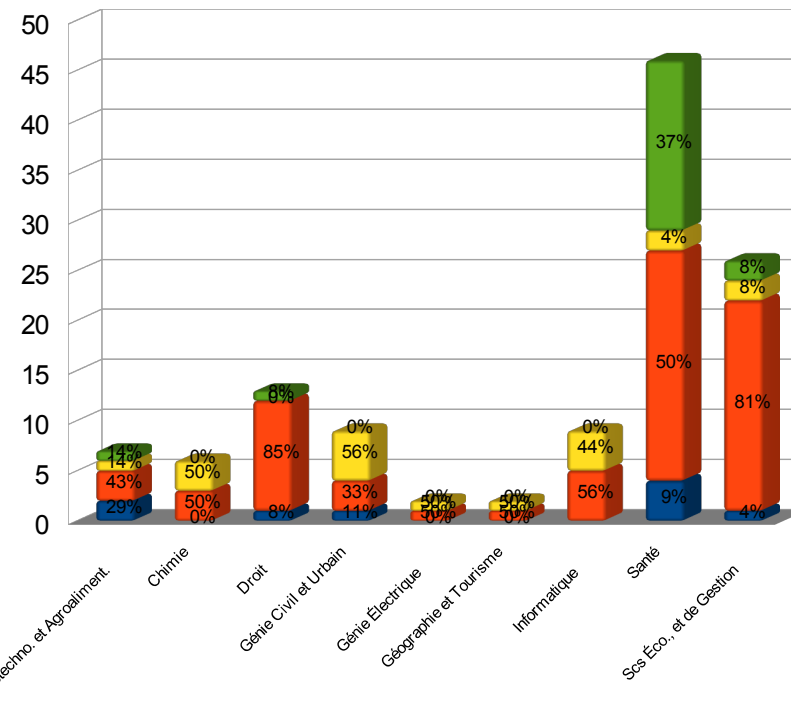
Sur les 120 étudiants en poursuite d'étude, 87 étudiants - soit 73% poursuivent une formation post-universitaire (63 % en master) et 10 % en thèse doctorale)

En poursuite d'études : type et cadre d'études

Par implantation



Par pôle scientifique



Par implantation	Licence dans une autre spécialité	Master, MBA	Thèse de doctorat (PhD)	Autre	Total en poursuite d'études	Total d'étudiants enquêtés
Nord VN	2	38	6	15	61	168
Centre VN	0	5	1	1	7	18
Sud VN	3	21	5	4	33	93
Vientiane	4	5	1	0	10	25
PhomPenh	3	4	0	2	9	31
Total	12	73	13	22	120	335

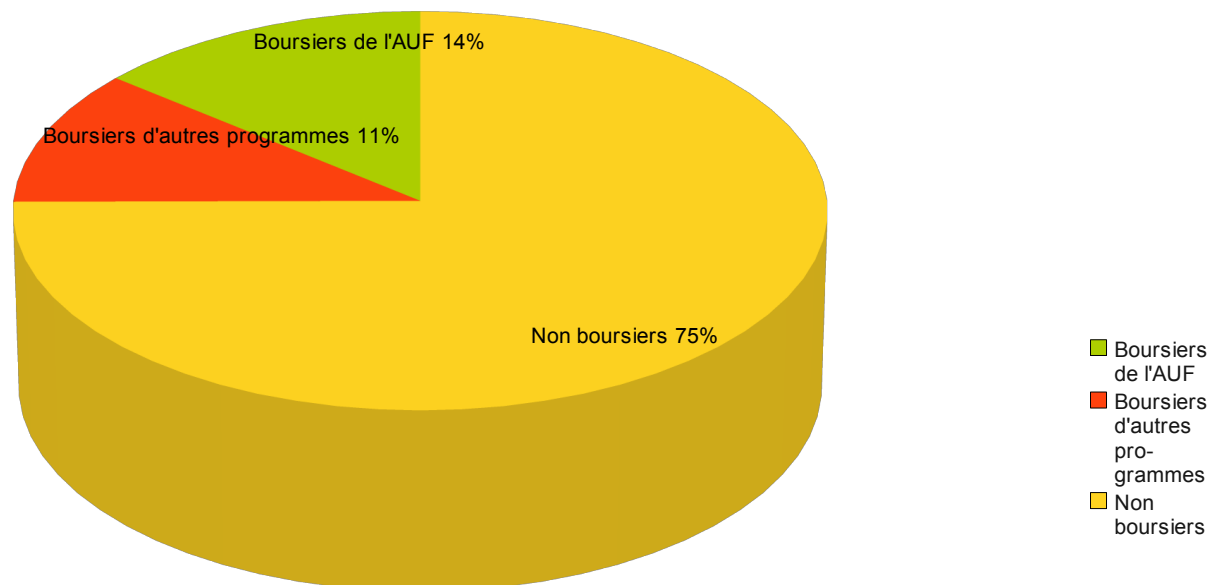
- Autre
- Thèse de doctorat (PhD)
- Master, MBA
- Licence dans une autre spécialité



Une analyse par implantation montre que les étudiants du centre (6 sur 18 étudiants enquêtés, soit 33%) et du sud du Vietnam (26 sur 93 étudiants enquêtés, soit 28%) sont les plus motivés pour poursuivre des études post-universitaires, alors que ce pourcentage est plus faible à Vientiane (6 sur 25 étudiants enquêtés, soit 24%) ou à Phnom Penh (4 sur 31 étudiants enquêtés, soit 13%).

Boursiers de l'AUF et d'autres programmes – répartition par région, par pôle et par implantation

Région Asie-Pacifique



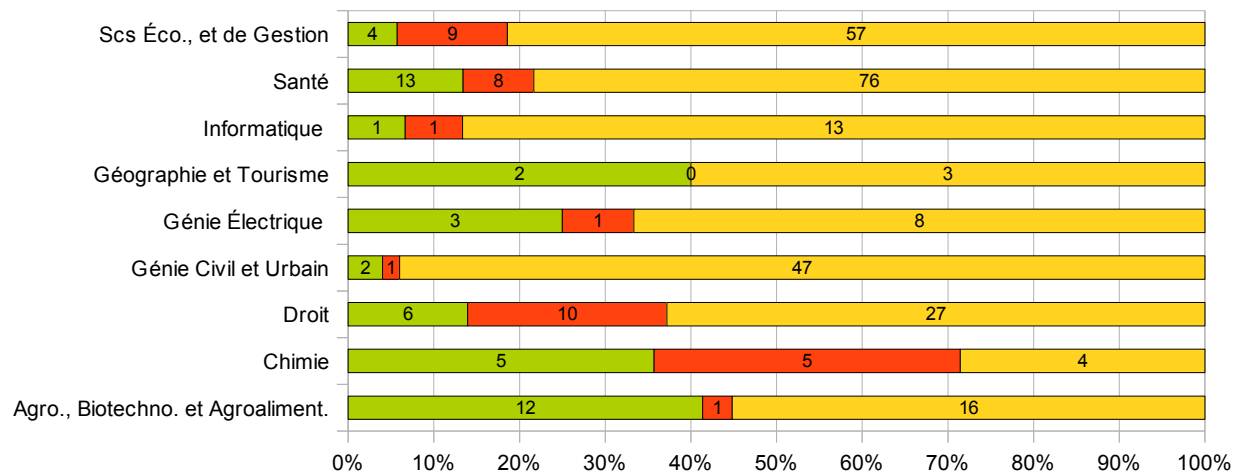
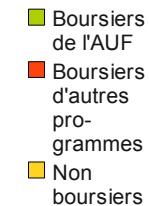
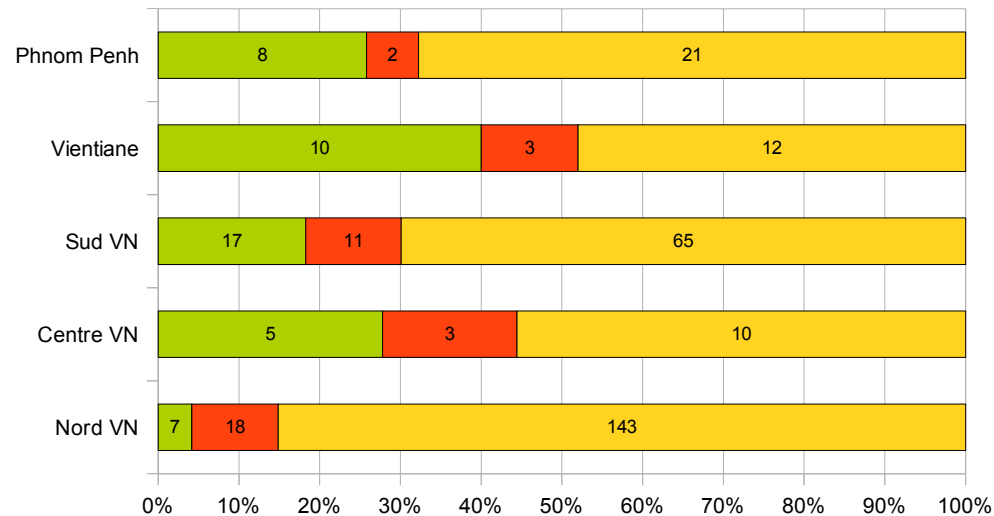
Boursiers de l'AUF	Boursiers d'autres programmes	Non boursiers	Effectif d'enquête
47	37	251	335



En vue de poursuivre des études post-universitaires, 14% des personnes sondées ont obtenu des bourses de l'AUF et 11% ont obtenu des bourses d'autres programmes.

Par implantation

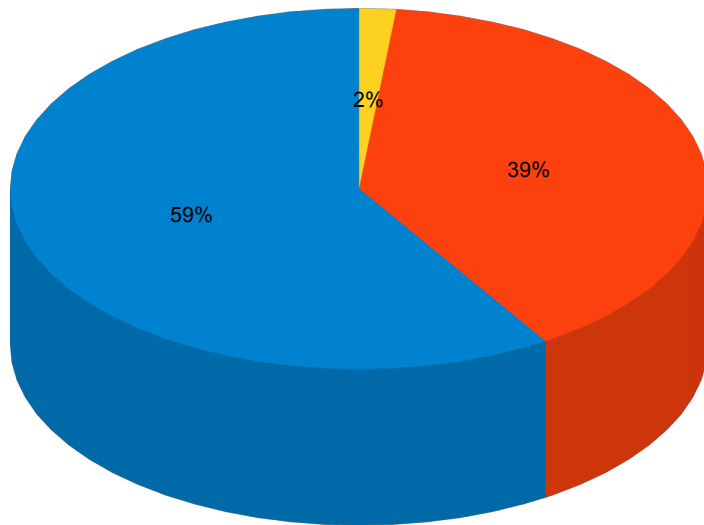
Par pôle scientifique



Les deux pôles où le nombre de boursiers de l'AUF sont les plus élevés sont « Agro., Biotechno. Et Agroaliment. » (41%) et « Géographie et Tourisme » (40%). Les implantations où il y a le plus de boursiers de l'AUF sont Vientiane (40%) et la région centre du Vietnam (28%).

En poursuite d'études : place de la francophonie

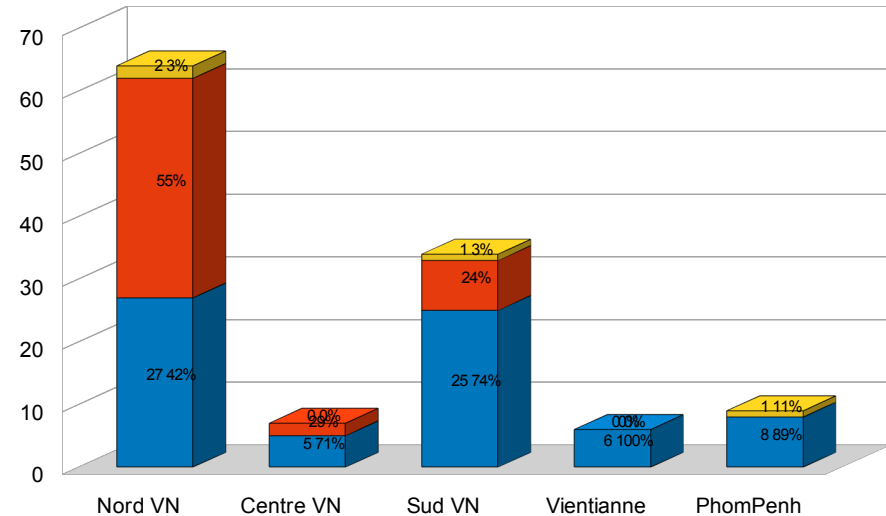
Par région



Asie du Sud-Est	72
France	46
Autres	2
Total	120

■ Asie du Sud-Est
■ France
■ Autres

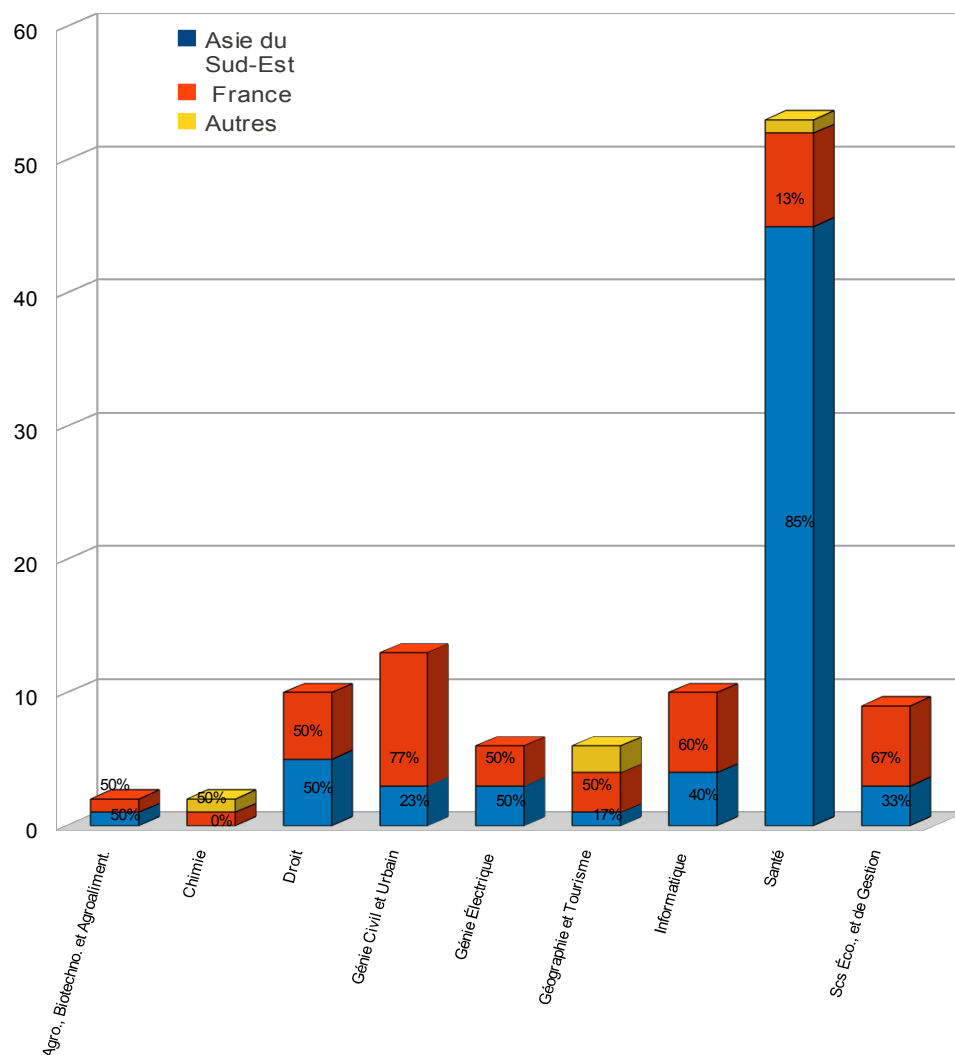
Par implantation



Région/Pays	Nord VN	Centre VN	Sud VN	Vientiane	PhomPenh
En Asie du Sud-Est	27	5	25	6	8
France	35	2	8	0	
Autres	2	0	1	0	1
Total	64	7	34	6	9

En poursuite d'études : place de la francophonie

Par pôle scientifique



Pôle scientifique	En Asie du Sud-Est	France	Autre	Total
Agro., Biotechno. et Agroaliment.	1	1	0	2
Chimie	0	1	1	2
Droit	5	5	0	10
Génie Civil et Urbain	3	10	0	13
Génie Électrique	3	3	0	6
Géographie et Tourisme	1	3	2	6
Informatique	4	6	0	10
Santé	45	7	1	53
Scs Éco., et de Gestion	3	6	0	9
Total	65	42	4	111

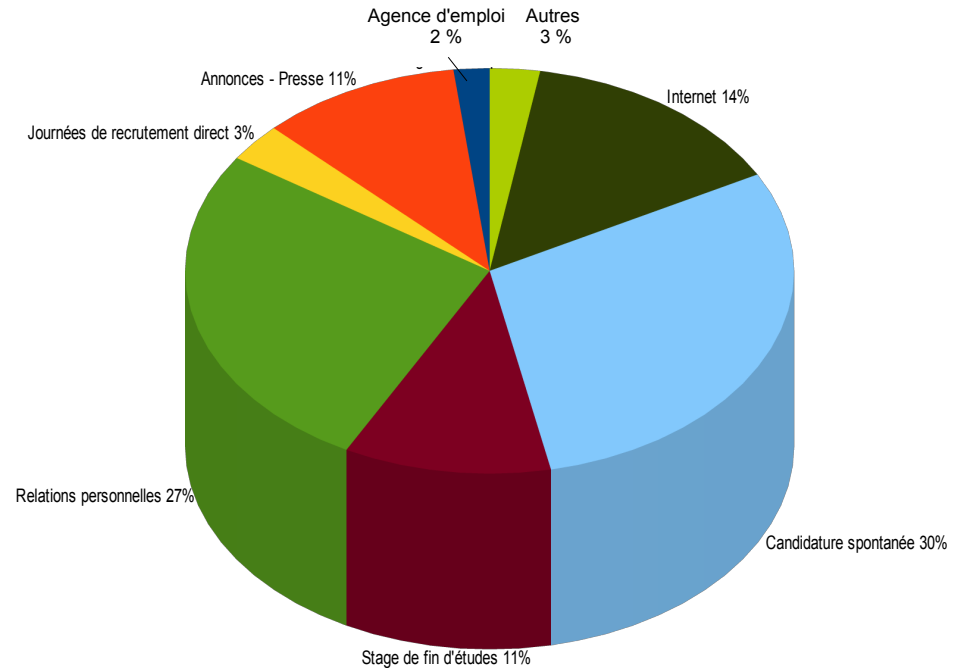
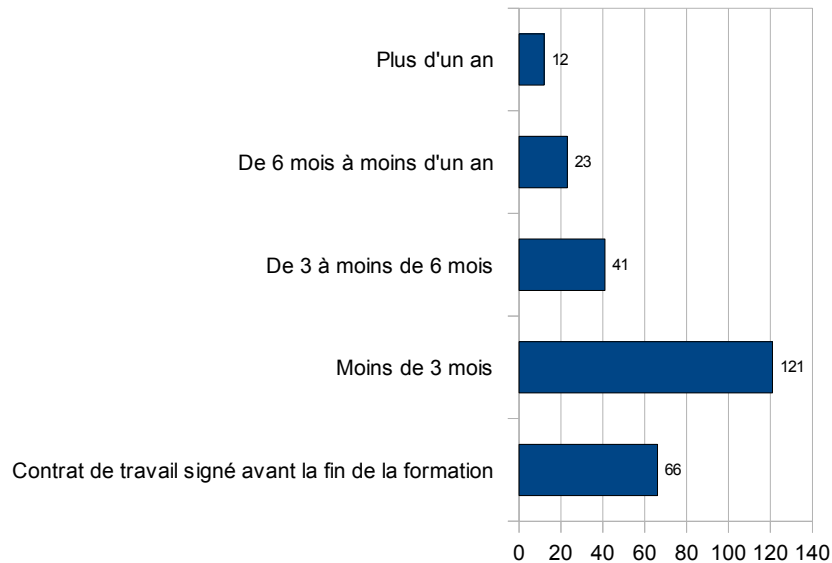


Les formations francophones de niveau master se développent au sein de la région et l'AUF apporte son soutien en finançant des allocations de mobilité régionale en vue de permettre aux étudiants de poursuivre des masters délocalisés dans la région. Le taux des mobilités Sud-Sud (60%) est devenu ainsi plus important que celui des mobilités Sud-Nord (38%) en 2012.

A noter que pour les mobilités Sud-Nord, les universités françaises sont devenues les destinations principales sollicitées par les diplômés de la promotion 2011-2012.

Une analyse par implantation montre qu'il existe une très grande différence entre les mobilités Sud-Sud ou Sud-Nord : si l'équilibre est présent au Vietnam entre les mobilités Sud-Sud et Sud-Nord, la mobilité Sud-Sud s'élève à 100% à Vientiane et à 89% à Phnom Penh. Une analyse par pôle scientifique montre que la mobilité Sud-Sud est la plus élevée en «santé» (85%) avec l'ouverture des masters transrégionaux en médecine et en pharmacie en Asie du Sud-Est.

En activité professionnelle : durée et moyens pour trouver le premier emploi



Si 3% (12 sur 335) des personnes sondées ont obtenu un 1er emploi après plus d'un an, la forte majorité des étudiants trouvent rapidement un 1er emploi après la sortie de l'université : 18% (66 sur 263) ont signé un contrat de travail avant la fin de la formation, et 33% (121 sur 263) ont trouvé un travail 3 mois après avoir obtenu un diplôme.

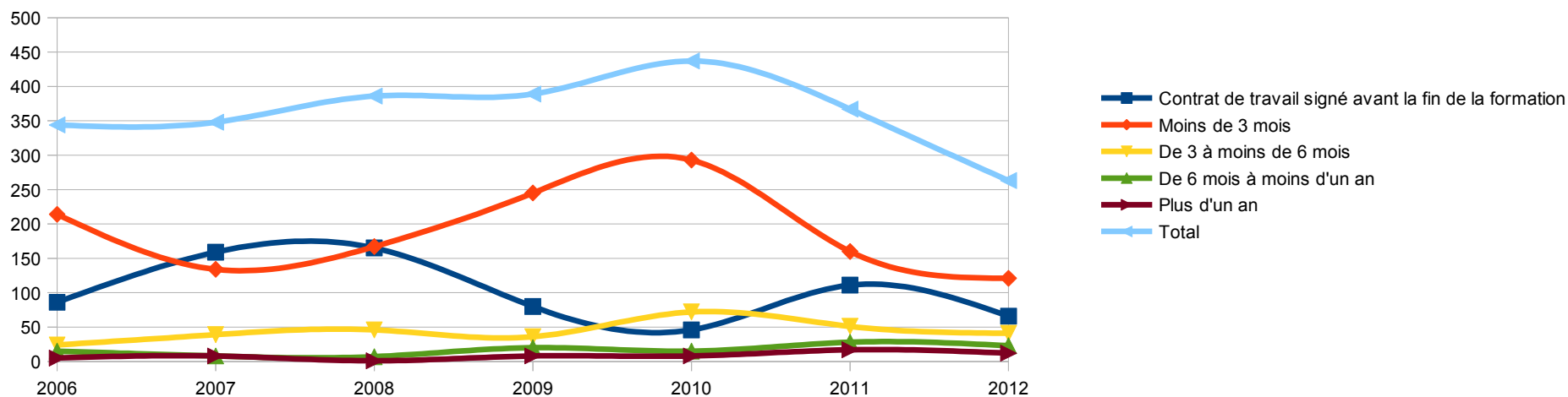
33% des personnes sondées ont trouvé un 1er emploi à partir de candidatures spontanées, 27% par leur relations personnelles et enfin 14% par Internet. A noter que les activités des agences d'offres d'emploi ou les journées de recrutement n'ont qu'un impact limité sur l'obtention d'un emploi : environ 1%.

En activité professionnelle : durée pour trouver le premier emploi à partir de 2006

Une comparaison des données chiffrées de **la durée pour trouver le 1er travail** des diplômés après deux ans sortis de l'université à partir de 2006 :

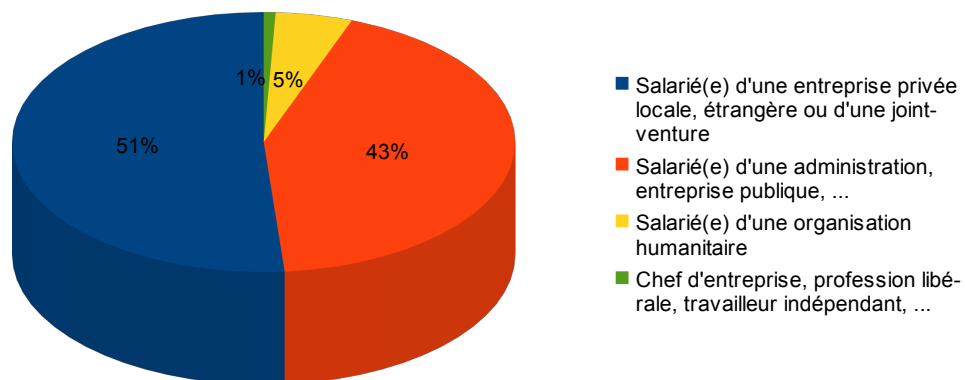
Année	2006	2007	2008	2009	2010	2011	2012
Contrat de travail signé avant la fin de la formation	86	159	165	80	46	111	66
Moins de 3 mois	214	134	167	245	293	160	121
De 3 à moins de 6 mois	24	39	46	36	72	51	41
De 6 mois à moins d'un an	15	8	7	20	15	28	23
Plus d'un an	5	8	1	8	8	17	12
Total	344	348	386	389	437	367	263

En graphique

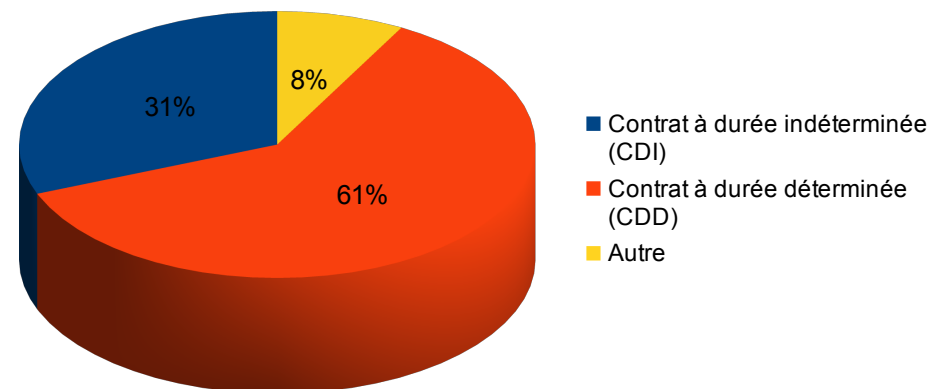


En activité professionnelle : statut de l'emploi, type de contrat, lieu de travail, position dans l'emploi

Statut de l'emploi

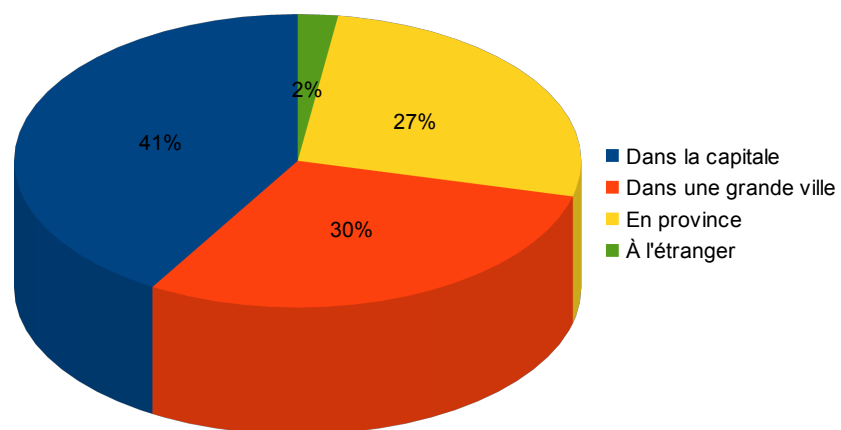


Type de contrat

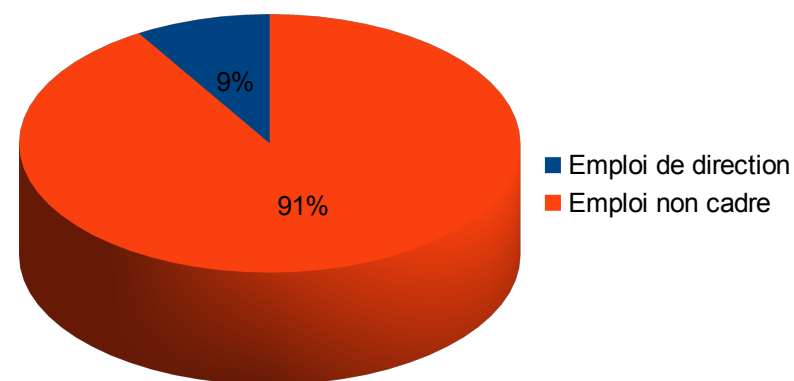



Après deux ans de travail, 31% des personnes interrogées en 2012 ont un contrat à durée indéterminée et 61% un contrat à durée déterminée. 51% des personnes sondées sont salariées d'une entreprise privée - locale, étrangère ou joint-venture - et 43% sont salariées d'une administration ou entreprise publique. A noter que le nombre d'anciens étudiants qui exercent un travail dans des organisations humanitaires (5%) ou dans le cadre d'une profession libérale (travailleur indépendant) est modeste (1%).

Lieu de travail



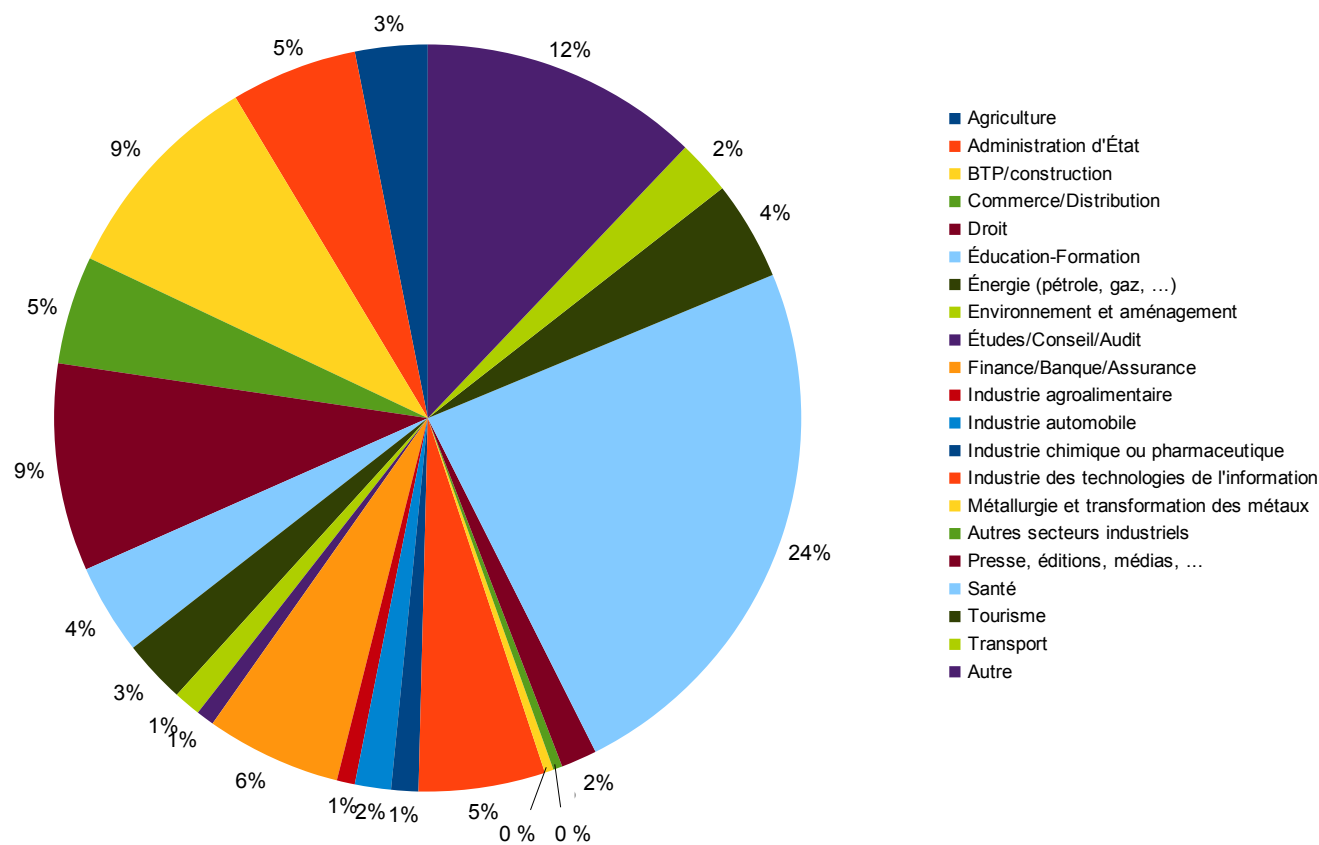
Position dans l'emploi



 Les personnes sondées travaillent majoritairement dans les centres urbains : 41% dans la capitale et 30% dans les grandes villes. A noter que 9% des personnes interrogées ont un emploi de direction après seulement deux ans d'activités professionnelles.

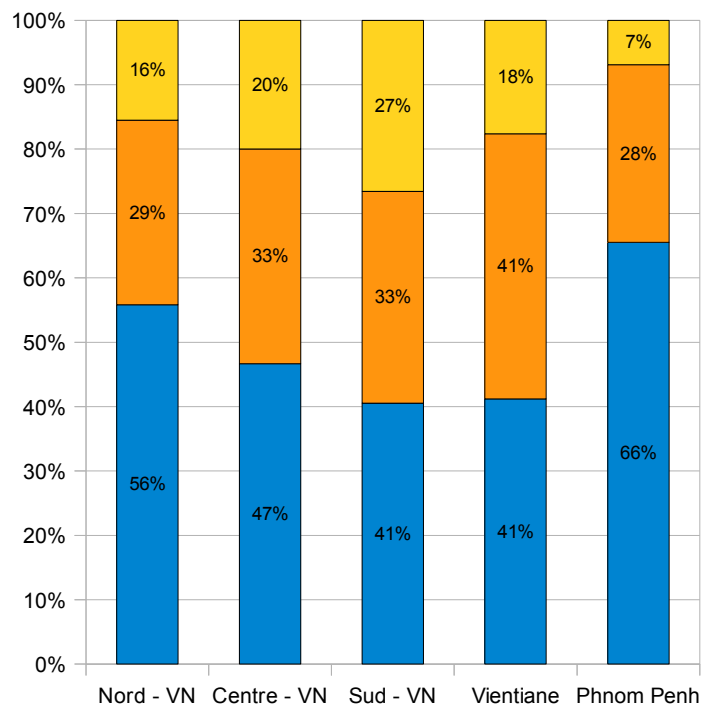
En activité professionnelle : secteur d'activité de l'entreprise

Les secteurs d'activité les plus attractifs sont : santé (24%), construction (9%) et éducation-formation (9%). Vu les spécialités de certaines formation francophones offertes, certains secteurs ont un taux d'insertion professionnelle très modeste : industrie automobile, métallurgie et transformation des métaux et environnement et aménagement (1%).

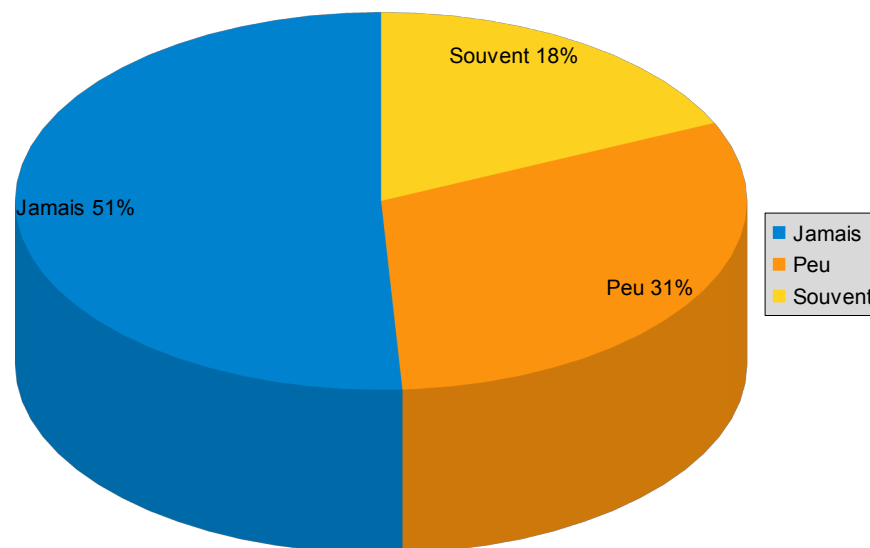


En activité professionnelle : usage du français dans la pratique professionnelle

Par implantation



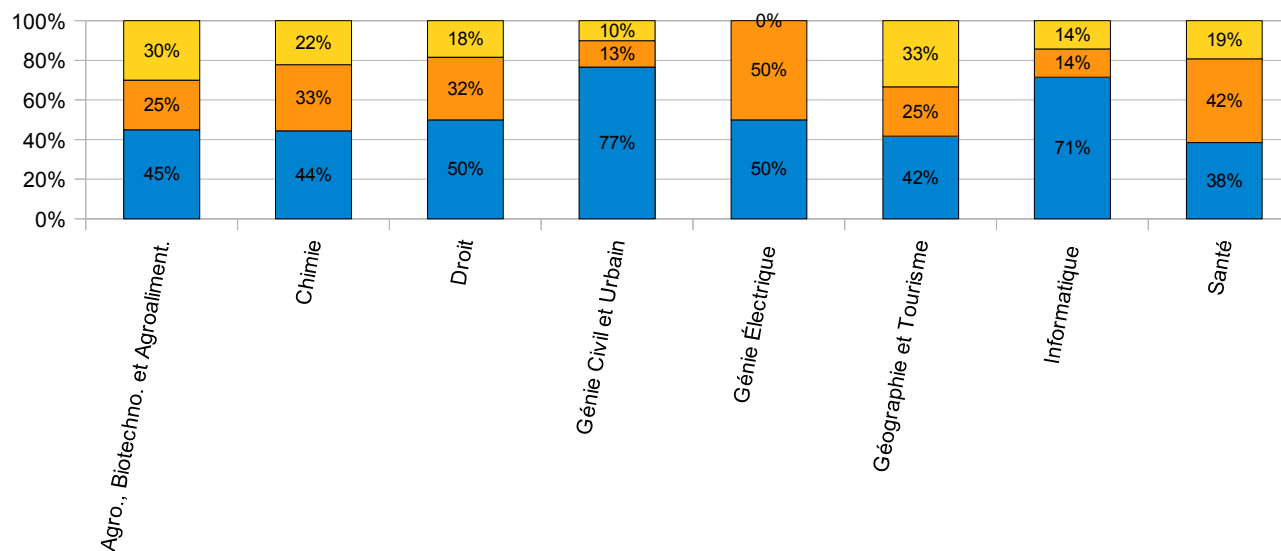
Par région



Par pôle scientifique

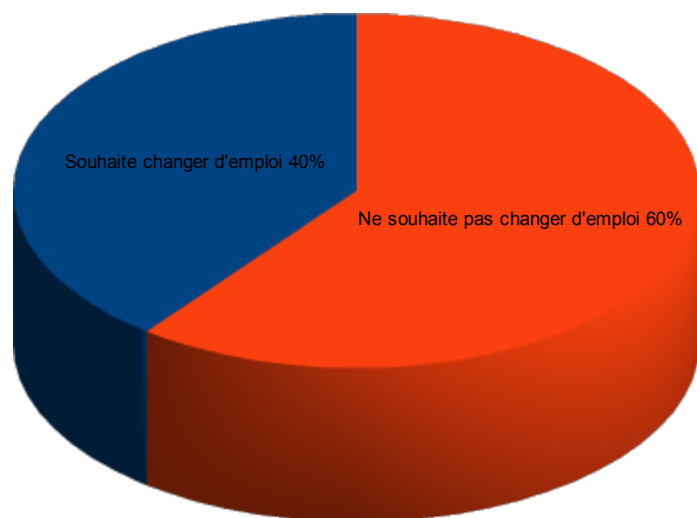


49 % des personnes interrogées utilisent peu ou souvent le français dans la pratique professionnelle, tandis que 51% ne parlent jamais le français au travail. Une analyse par implantation montre que l'utilisation du français dans le travail est plus élevée à Vientiane (59%) et au sud (59%) du Vietnam que dans d'autres régions. Une analyse par pôle scientifique indique enfin que les étudiants diplômés des filières de «santé» (62%) et «géographie et tourisme» (58%) et utilisent davantage le français au travail.



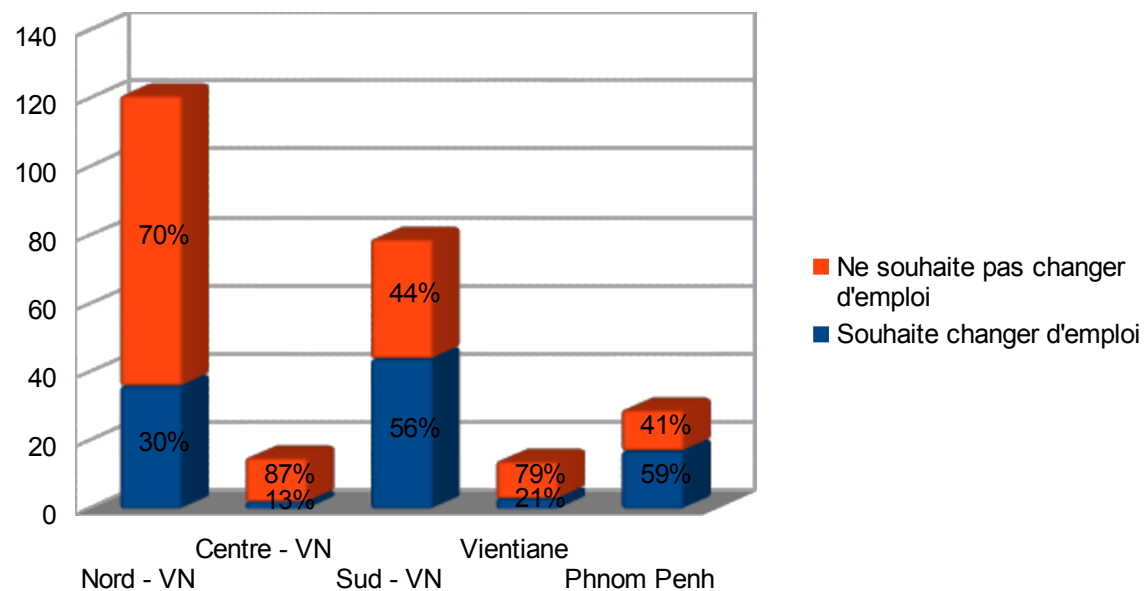
A la recherche d'un nouvel emploi ? - par région -

Par région

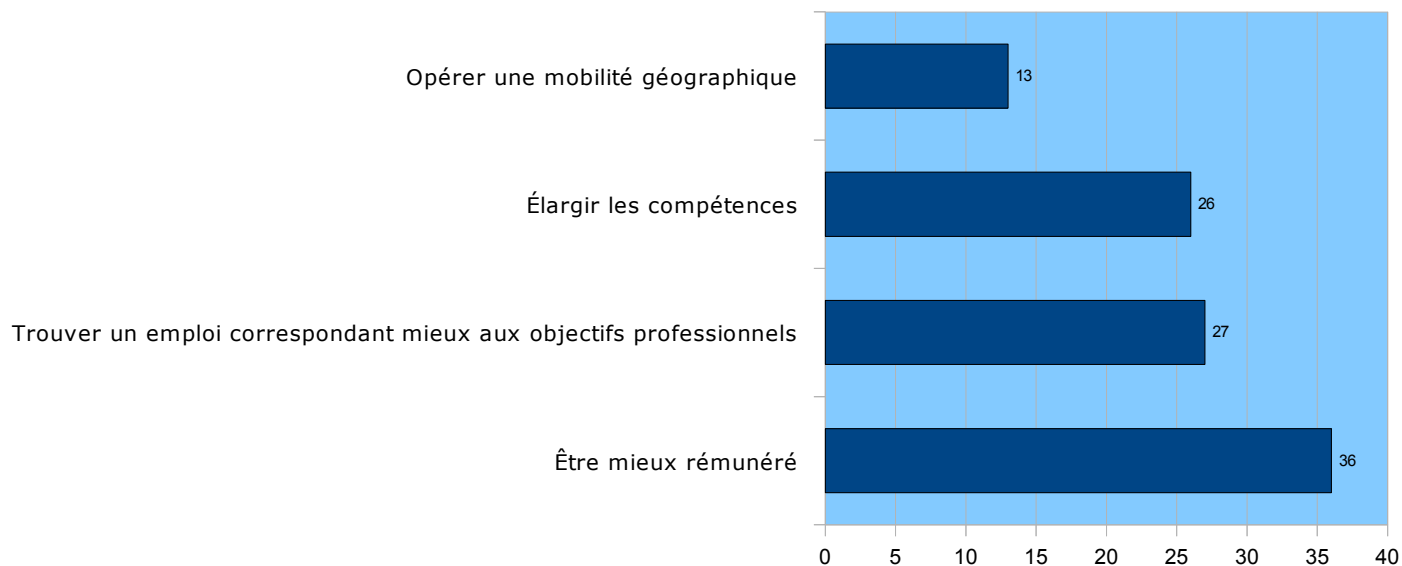


- Souhaite changer d'emploi
- Ne souhaite pas changer d'emploi

Par implantation



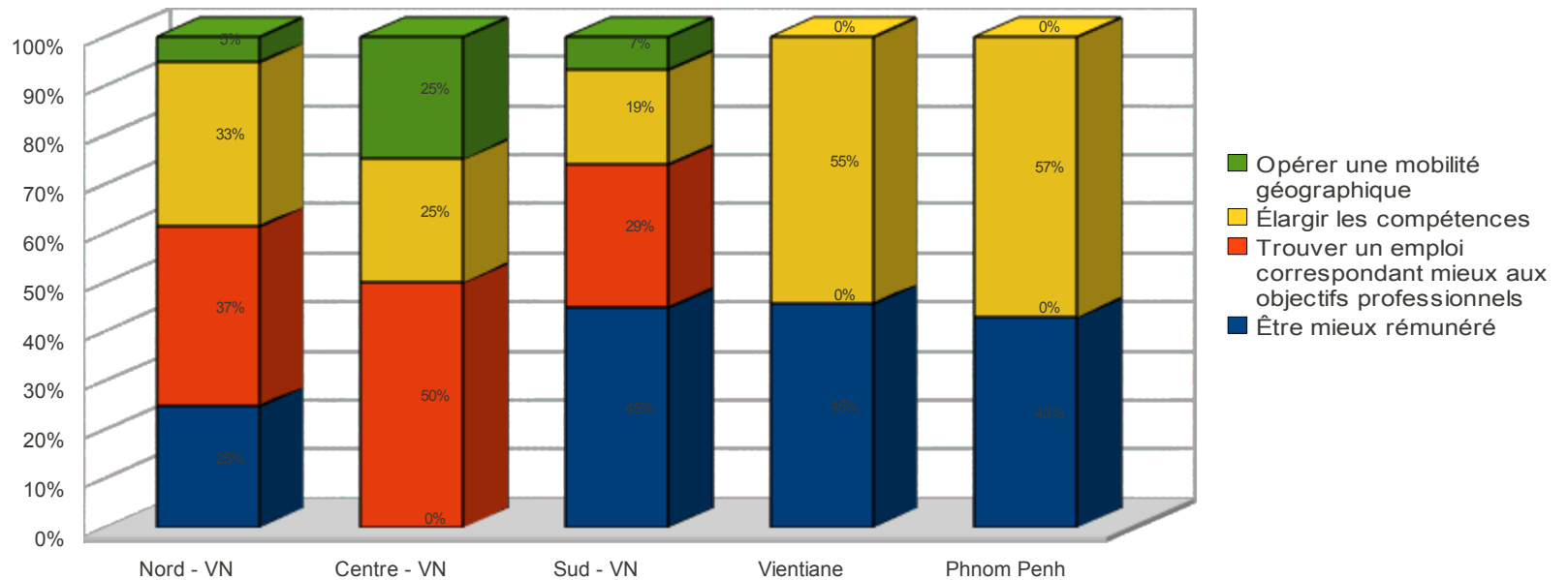
Pour quelle raison ?



Au niveau régional, 40% des étudiants interrogés souhaitent changer d'emploi pour être mieux rémunérés (35%), pour élargir leurs compétences professionnelles (25%), pour trouver un emploi correspondant davantage à leurs objectifs professionnels (26%) ou enfin pour bénéficier d'une mobilité géographique (13%).

A la recherche d'un nouvel emploi ? - par implantation -

Pour quelles raisons?



- Souhaite changer d'emploi
- Ne souhaite pas changer d'emploi



Une analyse par implantation indique enfin que les raisons qui poussent les diplômés à chercher un nouvel emploi peuvent significativement varier en fonction des nationalités : les vietnamiens souhaitent principalement changer d'emploi pour trouver un travail correspondant à leurs objectifs professionnels, en vue d'élargir leurs compétences, alors que cambodgiens et les laotiens privilégient la rémunération (plus de 40%) dans la recherche d'un nouveau travail.

Les filières de la promotion 2012 concernées par l'enquête (Pôle/Filière/Établissement)

AGRONOMIE, BIOTECHNOLOGIE, AGROALIMENTAIRE

Agronomie & développement rural - Université Royale d'Agriculture du Cambodge
 Agro-alimentaire - Université d'Agriculture et de Foresterie de HCMV
 Agro-alimentaire - Université de Can Tho
 Halieutique - Université Nationale des Pêches de Nha Trang
 Technologie alimentaire - Institut Polytechnique de Hanoi
 Vétérinaire - Université d'Agriculture et de Foresterie de HCMV
 Santé animale - Université Royale d'Agriculture du Cambodge

CHIMIE ET ENVIRONNEMENT

Chimie - Université Nationale à Hanoi - École des Sciences Naturelles
 Chimie - Université Nationale à HCMV - École des Sciences Naturelles
 Génie chimique des gaz et pétrole - Université de Danang - École Polytechnique
 Physique corpusculaire et applications - - École supérieure des Sciences Naturelles de Hanoi

DROIT

Droit - Faculté de Droit de l'Université Nationale à Hanoi
 Droit - Université Nationale du Laos
 Droit - Université de Droit de HCMV
 Droit - Université de Cantho

GÉNIE CIVIL ET URBAIN

Génie civil - Université Nationale à HCMV - École Polytechnique
 Génie civil - Université Nationale du Laos
 Ingénierie en bâtiment - École Nationale Supérieure de Génie civil de Hanoi
 Ponts et chaussées - École Supérieure de Communication et de Transport de Hanoi

GÉOGRAPHIE ET TOURISME

1 Géographie - Université Nationale à HCMV - École des Sciences Sociales et Humaines 20
 2 Ingénierie du tourisme - Université Van Lang à HCMV 21
 3 Tourisme "culture et patrimoine" - Université de Hué – Faculté d'Économie 22
 4 Archéologie – Phnom Penh 23

INFORMATIQUE ET NOUVELLES TECHNOLOGIES

5 Génie électrique - Institut Polytechnique de Hanoi 24
 6 Génie électrique - Université Nationale à HCMV - École Polytechnique 25
 7 Informatique - Institut Polytechnique de Hanoi 26
 Informatique - Université de Can Tho 27
 Informatique - Université Nationale à HCMV - École des Sciences Naturelles 28
 Informatique – Ecole Polytechnique de Danang 29

SANTÉ

10 Médecine - CUF des Professionnels de Santé de HCMV 30
 11 Médecine - Faculté de Médecine de Hai Phong 31
 Médecine - Université de Hué – Faculté de Médecine 32
 Médecine - Université des Sciences Médicales de HCMV 33
 12 Médecine - Université des sciences de la santé du Laos 34
 13 Odonto-stomatologie - Université des Sciences Médicales de HCMV 35
 14 Pharmacie - Université des Sciences Médicales de HCMV 36
 15 Psychologie - Université Nationale à Hanoi - École des Sciences Sociales et Humaines 37
 Psychologie – Université royale de Phom Penh

SCIENCES ÉCONOMIQUES ET DE GESTION

16 Commerce extérieur – École Supérieure de Commerce Extérieur de Hanoi 38
 17 Gestion bancaire – École Supérieure d'Économie Nationale de Hanoi 39
 18 Gestion économie – Université des Sciences Économiques de HCMV 40
 Gestion des entreprises - École Supérieure de Commerce de Hanoi 41
 19 Eco-gestion – Université Nationale du Laos 42